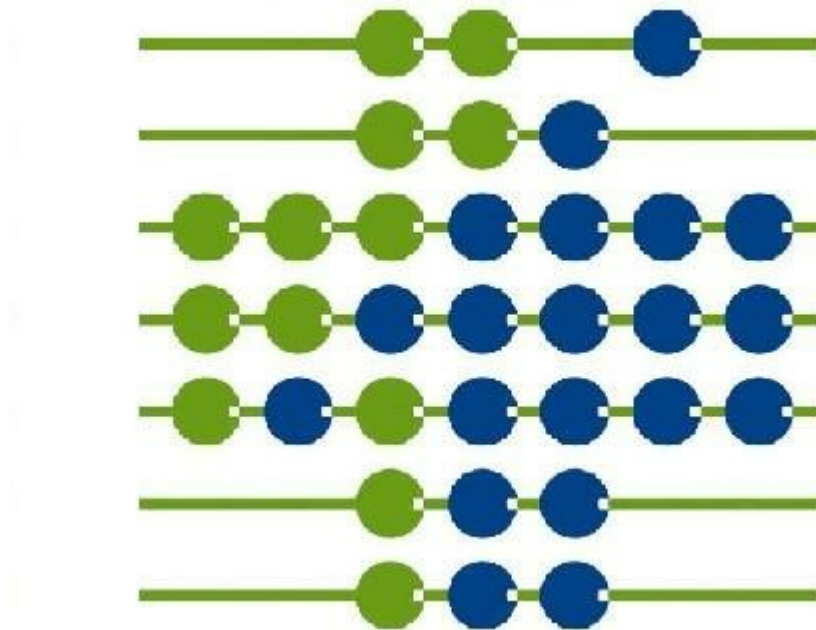


# InEK DatenBrowser



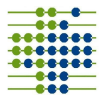
© 2022 InEK GmbH

Stand: 26.01.2022



# Inhaltsverzeichnis

<b>Kapitel I</b>	<b>Einführung</b>	<b>3</b>
1	Funktionsüberblick .....	4
2	Nutzungsbedingungen .....	4
3	Systemvoraussetzung .....	5
4	Hinweise .....	6
<b>Kapitel II</b>	<b>Datengrundlage</b>	<b>7</b>
1	Datenlieferung DRG 2019 gruppiert nach 2020 .....	8
2	Unterjährige Datenlieferung DRG Januar bis Mai 2020 .....	9
3	Unterjährige Datenlieferung PEPP Januar bis Mai 2020 .....	10
4	Unterjährige Datenlieferung DRG Januar bis September 2020 .....	10
5	Unterjährige Datenlieferung PEPP Januar bis September 2020 .....	11
6	Unterjährige Datenlieferung DRG Januar bis Dezember 2020 .....	11
7	Unterjährige Datenlieferung PEPP Januar bis Dezember 2020 .....	12
8	Datenlieferung DRG 2020 gruppiert nach 2021 .....	12
9	Unterjährige Datenlieferung DRG Januar bis Mai 2021 .....	13
10	Unterjährige Datenlieferung PEPP Januar bis Mai 2021 .....	13
11	Unterjährige Datenlieferung DRG Januar bis September 2021 .....	14
12	Unterjährige Datenlieferung PEPP Januar bis September 2021 .....	14
13	Unterjährige Datenlieferung DRG Januar bis Dezember 2021 .....	15
14	Unterjährige Datenlieferung PEPP Januar bis Dezember 2021 .....	15
<b>Kapitel III</b>	<b>Bedienung</b>	<b>17</b>
1	Datenlieferung wählen .....	18
2	Recherche ausführen .....	20
3	Rechercheergebnis zeigen .....	21
4	Rechercheergebnis filtern .....	24
5	Rechercheergebnis exportieren .....	26
<b>Kapitel IV</b>	<b>Glossar</b>	<b>27</b>



# Kapitel

---

# I

## *Einführung*



# 1 Einführung

## 1.1 Funktionsüberblick

Der InEK DatenBrowser ist eine Anwendung zur Recherche in anonymisierten Krankenhaus-Falldaten. Auf Basis auswählbarer Selektionskriterien liefert das Programm statistische Kennzahlen für den durch die Selektion bestimmten Datenausschnitt. Das Recherche-Ergebnis kann direkt am Bildschirm mit Hilfe von Filterfunktionen analysiert werden. Das Recherche-Ergebnis kann bei Bedarf für weitere Auswertungen in Form einer Excel-Mappe auch auf Ihr Endgerät heruntergeladen werden.

## 1.2 Nutzungsbedingungen

Die Institut für das Entgeltsystem im Krankenhaus GmbH (InEK GmbH) stellt den InEK DatenBrowser für Interessierte kostenlos zur Verfügung.

Mit der Nutzung des InEK DatenBrowsers bzw. mit dem Download kommt ein Nutzungsvertrag zustande. Dabei gelten die folgenden Nutzungsbedingungen:

### I. Nutzungsumfang

1. Der Nutzer ist berechtigt, die kostenlose Nutzung des InEK DatenBrowsers vorzunehmen und ausschließlich für die Recherche in Datenlieferungen gem. § 21 KHEntgG sowie sonstiger Datenlieferungen an das InEK zu nutzen.
2. Dem Nutzer ist es untersagt, Änderungen an dem InEK DatenBrowser vorzunehmen, das Programm zu dekompile, es in andere Produkte einzubinden oder in einer anderen, nicht bestimmungsmäßigen Art zu nutzen.
3. Dem Nutzer ist es untersagt, den InEK DatenBrowser ganz oder in Teilen an Dritte in körperlicher oder elektronischer Form weiterzugeben, insbesondere diese an Dritte zu veräußern, zu vermarkten oder in sonstiger Weise kommerziell zu nutzen.
4. Das Automatisieren der Nutzung des InEK Datenbrowsers und/oder der Abruf von Daten des InEK Datenbrowsers in anderer Form als über den InEK Datenbrowser selbst sind nicht gestattet und werden hiermit ausdrücklich untersagt.
5. Der Nutzer stellt die InEK GmbH auf erstes Anfordern von allen Ansprüchen Dritter frei, die sich daraus ergeben, dass er gegen den in Ziffer I.1-4 geregelten Nutzungsumfang verstoßen hat.



## **II. Urheberrechtsschutz**

Unbeschadet der in Ziffer I eingeräumten Rechte verbleiben alle Rechte an dem InEK DatenBrowser bei der InEK GmbH.

## **III. Gewährleistung / Haftung**

1. Die InEK GmbH übernimmt keine Gewähr dafür, dass der InEK DatenBrowser in vollem Umfang fehlerfrei ist.
2. Die InEK GmbH haftet auf Schadenersatz nach den gesetzlichen Bestimmungen für Personenschäden und für Schäden nach dem Produkthaftungsgesetz.
3. Die InEK GmbH haftet nach den gesetzlichen Bestimmungen für Schäden, die durch arglistiges Verhalten verursacht wurden oder für Schäden, die durch Vorsatz oder grobe Fahrlässigkeit der gesetzlichen Vertreter oder leitenden Angestellten der InEK GmbH verursacht wurden.
4. Die InEK GmbH haftet auf Schadenersatz begrenzt auf die Höhe des vertragstypischen, vorhersehbaren Schadens für Schäden aus einer leicht fahrlässigen Verletzung wesentlicher Vertragspflichten oder Kardinalpflichten oder für Schäden, die von einfachen Erfüllungsgehilfen der InEK GmbH grob fahrlässig oder vorsätzlich ohne Verletzung wesentlicher Vertragspflichten oder Kardinalpflichten verursacht werden.
5. Die InEK GmbH haftet nicht für entgangenen Gewinn, mittelbare Schäden, Mangelfolgeschäden und Ansprüche Dritter.

## **IV. Anwendbares Recht**

Für diese Nutzungsbedingungen gilt das Recht der Bundesrepublik Deutschland.

### **1.3 Systemvoraussetzung**

Der InEK DatenBrowser ist eine internetbasierte Anwendung, die in einem Web-Browser angezeigt wird. Ein bedeutender Teil der Anwendung läuft dabei direkt im Web-Browser ab. Dazu wird die im Browser integrierte Programmiersprache "JavaScript" genutzt.



Voraussetzung ist entsprechend ein aktueller Web-Browser, da von älteren Versionen möglicherweise nicht alle erforderlichen Programmfunktionen unterstützt werden.

Mittels so genanntem Responsive-Design passt sich die Darstellung automatisch der verwendeten Anzeigegröße an. Die Anwendung ist so auch auf mobilen Endgeräten mit schmalen Display (wie beispielsweise einem Smartphone) nutzbar. Die beste Darstellung erhalten Sie jedoch auf einem modernen Monitor mit (mindestens) Full-HD-Auflösung.

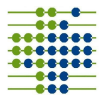
Das Recherche-Ergebnis können Sie als Datei in Form einer Excel-Mappe abrufen und auf Ihrem Endgerät speichern. Zur Anzeige bzw. Weiterverarbeitung der Excel-Mappe benötigen Sie ein passendes Programm wie beispielsweise LibreOffice oder Microsoft Office.

## 1.4 Hinweise

Dieses Handbuch enthält Abbildungen (Screenshots) des InEK DatenBrowsers. Die Anzeige des InEK DatenBrowsers erfolgt in einem Web-Browser und ist damit abhängig vom verwendeten Betriebssystem, Web-Browser und der Größe des Anzeigefensters. Insofern kann die Darstellung auf Ihrem Rechner von den Abbildungen in diesem Handbuch leicht abweichen.

Bei der Weiterentwicklung des InEK DatenBrowsers werden die Abbildungen in diesem Handbuch möglicherweise nicht sofort aktualisiert, wenn die Darstellung inhaltlich Vergleichbares wiedergibt. Auch dies kann zu leichten Abweichungen zur tatsächlichen Darstellung führen.

Sofern sich im alltäglichen Gebrauch weitgehend englische Begriffe eingebürgert haben, wurde in diesem Handbuch auf den deutschen Begriff verzichtet, beispielsweise Button (Schaltfläche) oder Checkbox (Ankreuzfeld). Im Sinne einer leichten Lesbarkeit wurde in diesem Handbuch auf eine gesonderte Schreibweise für unterschiedliche Geschlechter verzichtet. Angaben beziehen sich gleichermaßen auf alle Geschlechter.



# Kapitel

---



II

## *Datengrundlage*



## **2 Datengrundlage**

Dem InEK DatenBrowser liegen Falldaten entsprechend der in den folgenden Abschnitten beschriebenen Datenlieferungen zugrunde. Maßgeblich für den jeweiligen Datenlieferungszeitraum ist das Entlassungsdatum eines Falls.

Für die Recherche im InEK DatenBrowser sind die Falldaten auf wenige demographische Angaben nebst Diagnosen und Prozeduren beschränkt. Damit nicht trotz Anonymisierung Rückschlüsse auf einzelne Patienten gezogen werden können, wurden die Daten nicht nur auf das für die Auswertung notwendige Maß beschränkt, sondern teilweise auch modifiziert: Anstelle des jeweiligen Krankenhauses wurde dem Fall die zum Krankenhaus gehörige Bettengrößenklasse und Trägerschaft zugeordnet. Anstelle des konkreten Alters wird eine Altersklasse genutzt. Angaben von Zeitpunkten (Datum und Uhrzeit) wurden durch das Datum ersetzt. Den Auswertungen liegen grundsätzlich alle von den Krankenhäusern für den jeweiligen Datenlieferungszeitraum gelieferten Daten zu Grunde. Auch Selektionen von kleinen Datenmengen sind damit mit dem InEK DatenBrowser grundsätzlich möglich. Aus Datenschutzgründen werden Auswertungsergebnisse mit Anzahl kleiner als vier allerdings nicht angezeigt (weitere Informationen finden Sie im Hinweis zum Datenschutz in Ziff. 3.3).

Die Grundgesamtheit des jeweiligen Datenlieferungszeitraums enthält keine Begleitpersonen und keine rein vorstationären Fälle. Vor- und nachstationäre Leistungen sind gem. § 1 Abs. 6 FPV in den Datensätzen enthalten, soweit und solange diese Leistungen nicht gesondert vergütet werden. Im Entgeltbereich „PSY“ sind in der Grundgesamtheit auch Fälle mit stationsäquivalenter psychiatrischer Behandlung enthalten.

Bei den Fällen mit teilstationärer Versorgung im Entgeltbereich „DRG“ ist zu beachten, dass die Gruppierung auf der Fallebene, so wie die Daten von den Krankenhäusern im Rahmen der jeweiligen Datenerhebung übermittelt wurden, durchgeführt wird. Entsprechend könnten sich hinsichtlich der Gruppierung zum Zwecke der korrekten Abrechnung nach der FPV Abweichungen ergeben. Die Fallzählung bei der teilstationären Versorgung erfolgt im InEK DatenBrowser als Anzahl der übermittelten Datensätze und entspricht damit nicht den Bestimmungen von § 9 FPV, nach der Fälle mit regelmäßiger oder mehrfacher Behandlung je Quartal als ein Fall zu zählen sind. Je nachdem, wie die teilstationären Datensätze vom Krankenhaus übermittelt wurden, kann sich eine höhere oder niedrigere Fallzahl im Vergleich zur Anzahl der gelieferten Datensätze ergeben. Die Auswertungsergebnisse zur teilstationären Versorgung sind entsprechend unter Berücksichtigung der vorgenannten Einschränkungen zu interpretieren.

### **2.1 Datenlieferung DRG 2019 gruppiert nach 2020**

Die Auswahl „Datenlieferung DRG 2019 gruppiert nach 2020“ enthält die Daten des Entgeltbereichs "DRG" aus der Datenlieferung gemäß § 21 KHEntgG zum 31.03.2020 für das Datenjahr 2019 (Datenstand 31.05.2020) gruppiert nach aG-DRG Version 2019\_2020. Die



Gruppierung nach aG-DRG Version 2019\_2020 nutzt dabei die gleichen DRGs wie die unterjährige Datenlieferung gem. § 24 Abs. 2 KHG für 2020 und ermöglicht so einen direkten Vergleich.

Die Haupt- und Nebendiagnosen sind gemäß ICD-10-GM Version 2019, die Prozeduren gemäß OPS Version 2019 angegeben.

In die Datenbasis fließen alle bis zum 31.05.2020 an die Datenstelle übermittelten Datenlieferungen der Krankenhäuser mit mindestens einem Behandlungsfall im Entgeltbereich „DRG“ ein. Für die Aufbereitung der Daten durch die Krankenhäuser waren die Vorgaben der Anlage zur Vereinbarung nach § 21 Abs. 4 und Abs. 5 KHEntgG (Datensatzbeschreibung) maßgeblich. Die Datenlieferungen der Krankenhäuser enthalten Leistungsdaten zu allen **im Kalenderjahr 2019 entlassenen** voll- und teilstationären Behandlungsfällen bei Versorgung in Haupt- oder Belegabteilungen. Die in der Datenbasis enthaltenen Daten haben das Fehlerverfahren bei der Annahme durch die Datenstelle erfolgreich durchlaufen, wodurch die Datenqualität in technischer und formaler Hinsicht sichergestellt wird. Details zum Fehlerverfahren finden Sie auf der Internetseite des InEK in der Rubrik „Datenlieferung gem. § 21 KHEntgG“.

## **2.2 Unterjährige Datenlieferung DRG Januar bis Mai 2020**

Die Auswahl „Unterjährige Datenlieferung DRG Januar bis Mai 2020“ enthält die Daten des Entgeltbereichs "DRG" aus der Datenlieferung gemäß § 24 Abs. 2 KHG zum 15.06.2020 für das Datenjahr 2020 (Datenstand 16.06.2020) gruppiert nach aG-DRG Version 2020.

Die Haupt- und Nebendiagnosen sind gemäß ICD-10-GM Version 2020, die Prozeduren gemäß OPS Version 2020 angegeben.

In die Datenbasis fließen alle bis zum 16.06.2020 an die Datenstelle übermittelten Datenlieferungen der Krankenhäuser mit mindestens einem Behandlungsfall im Entgeltbereich „DRG“ ein. Für die Aufbereitung der Daten durch die Krankenhäuser waren die Vorgaben der Anlage zur Vereinbarung nach § 21 Abs. 4 und Abs. 5 KHEntgG (Datensatzbeschreibung) sowie die Verfahrensbeschreibung gem. § 24 Abs. 2 KHG maßgeblich. Die Datenlieferungen der Krankenhäuser enthalten Leistungsdaten zu allen **im Zeitraum 01.01.2020 – 31.05.2020 entlassenen** voll- und teilstationären Behandlungsfällen bei Versorgung in Haupt- oder Belegabteilungen. Die in der Datenbasis enthaltenen Daten haben das Fehlerverfahren bei der Annahme durch die Datenstelle erfolgreich durchlaufen, wodurch die Datenqualität in technischer und formaler Hinsicht sichergestellt wird. Details zum Fehlerverfahren finden Sie auf der Internetseite des InEK in der Rubrik „Datenlieferungen gem. § 24 KHG“.

## 2.3 Unterjährige Datenlieferung PEPP Januar bis Mai 2020

Die Auswahl „Unterjährige Datenlieferung PEPP Januar bis Mai 2020“ enthält die Daten des Entgeltbereichs "PSY" aus der Datenlieferung gemäß § 24 Abs. 2 KHG zum 15.06.2020 für das Datenjahr 2020 (Datenstand 16.06.2020) gruppiert nach PEPP-Version 2020.

Die Haupt- und Nebendiagnosen sind gemäß ICD-10-GM Version 2020, die Prozeduren gemäß OPS Version 2020 angegeben.

In die Datenbasis fließen alle bis zum 16.06.2020 an die Datenstelle übermittelten Datenlieferungen der Krankenhäuser mit mindestens einem Behandlungsfall im Entgeltbereich „PSY“ ein. Für die Aufbereitung der Daten durch die Krankenhäuser waren die Vorgaben der Anlage zur Vereinbarung nach § 21 Abs. 4 und Abs. 5 KHEntgG (Datensatzbeschreibung) sowie die Verfahrensbeschreibung gem. § 24 Abs. 2 KHG maßgeblich. Die Datenlieferungen der Krankenhäuser enthalten Leistungsdaten zu allen **im Zeitraum 01.01.2020 – 31.05.2020 entlassenen** voll- und teilstationären Behandlungsfällen bei Versorgung in Haupt- oder Belegabteilungen. Die in der Datenbasis enthaltenen Daten haben das Fehlerverfahren bei der Annahme durch die Datenstelle erfolgreich durchlaufen, wodurch die Datenqualität in technischer und formaler Hinsicht sichergestellt wird. Details zum Fehlerverfahren finden Sie auf der Internetseite des InEK in der Rubrik „Datenlieferungen gem. § 24 KHG“.

## 2.4 Unterjährige Datenlieferung DRG Januar bis September 2020

Die Auswahl „Unterjährige Datenlieferung DRG Januar bis September 2020“ enthält die Daten des Entgeltbereichs "DRG" aus der Datenlieferung gemäß § 24 Abs. 2 KHG zum 15.10.2020 für das Datenjahr 2020 (Datenstand 16.10.2020) gruppiert nach aG-DRG Version 2020.

Die Haupt- und Nebendiagnosen sind gemäß ICD-10-GM Version 2020, die Prozeduren gemäß OPS Version 2020 angegeben.

In die Datenbasis fließen alle bis zum 16.10.2020 an die Datenstelle übermittelten Datenlieferungen der Krankenhäuser mit mindestens einem Behandlungsfall im Entgeltbereich „DRG“ ein. Für die Aufbereitung der Daten durch die Krankenhäuser waren die Vorgaben der Anlage zur Vereinbarung nach § 21 Abs. 4 und Abs. 5 KHEntgG (Datensatzbeschreibung) sowie die Verfahrensbeschreibung gem. § 24 Abs. 2 KHG maßgeblich. Die Datenlieferungen der Krankenhäuser enthalten Leistungsdaten zu allen **im Zeitraum 01.01.2020 – 30.09.2020 entlassenen** voll- und teilstationären Behandlungsfällen bei Versorgung in Haupt- oder Belegabteilungen. Die in der Datenbasis enthaltenen Daten haben das Fehlerverfahren bei der Annahme durch die Datenstelle erfolgreich durchlaufen, wodurch die Datenqualität in technischer und formaler Hinsicht sichergestellt wird. Details zum Fehlerverfahren finden Sie auf der Internetseite des InEK in der Rubrik „Datenlieferungen gem. § 24 KHG“.

## **2.5 Unterjährige Datenlieferung PEPP Januar bis September 2020**

Die Auswahl „Unterjährige Datenlieferung PEPP Januar bis September 2020“ enthält die Daten des Entgeltbereichs "PSY" aus der Datenlieferung gemäß § 24 Abs. 2 KHG zum 15.10.2020 für das Datenjahr 2020 (Datenstand 16.10.2020) gruppiert nach PEPP-Version 2020.

Die Haupt- und Nebendiagnosen sind gemäß ICD-10-GM Version 2020, die Prozeduren gemäß OPS Version 2020 angegeben.

In die Datenbasis fließen alle bis zum 16.10.2020 an die Datenstelle übermittelten Datenlieferungen der Krankenhäuser mit mindestens einem Behandlungsfall im Entgeltbereich „PSY“ ein. Für die Aufbereitung der Daten durch die Krankenhäuser waren die Vorgaben der Anlage zur Vereinbarung nach § 21 Abs. 4 und Abs. 5 KHEntgG (Datensatzbeschreibung) sowie die Verfahrensbeschreibung gem. § 24 Abs. 2 KHG maßgeblich. Die Datenlieferungen der Krankenhäuser enthalten Leistungsdaten zu allen **im Zeitraum 01.01.2020 – 30.09.2020 entlassenen** voll- und teilstationären Behandlungsfällen bei Versorgung in Haupt- oder Belegabteilungen. Die in der Datenbasis enthaltenen Daten haben das Fehlerverfahren bei der Annahme durch die Datenstelle erfolgreich durchlaufen, wodurch die Datenqualität in technischer und formaler Hinsicht sichergestellt wird. Details zum Fehlerverfahren finden Sie auf der Internetseite des InEK in der Rubrik „Datenlieferungen gem. § 24 KHG“.

## **2.6 Unterjährige Datenlieferung DRG Januar bis Dezember 2020**

Die Auswahl „Unterjährige Datenlieferung DRG Januar bis Dezember 2020“ enthält die Daten des Entgeltbereichs "DRG" aus der Datenlieferung gemäß § 24 Abs. 2 KHG zum 15.01.2021 für das Datenjahr 2020 (Datenstand 16.01.2021) gruppiert nach aG-DRG Version 2020.

Die Haupt- und Nebendiagnosen sind gemäß ICD-10-GM Version 2020, die Prozeduren gemäß OPS Version 2020 angegeben.

In die Datenbasis fließen alle bis zum 16.01.2021 an die Datenstelle übermittelten Datenlieferungen der Krankenhäuser mit mindestens einem Behandlungsfall im Entgeltbereich „DRG“ ein. Für die Aufbereitung der Daten durch die Krankenhäuser waren die Vorgaben der Anlage zur Vereinbarung nach § 21 Abs. 4 und Abs. 5 KHEntgG (Datensatzbeschreibung) sowie die Verfahrensbeschreibung gem. § 24 Abs. 2 KHG maßgeblich. Die Datenlieferungen der Krankenhäuser enthalten Leistungsdaten zu allen **im Zeitraum 01.01.2020 – 31.12.2020 entlassenen** voll- und teilstationären Behandlungsfällen bei Versorgung in Haupt- oder Belegabteilungen. Die in der Datenbasis enthaltenen Daten haben das Fehlerverfahren bei der Annahme durch die Datenstelle erfolgreich durchlaufen,

wodurch die Datenqualität in technischer und formaler Hinsicht sichergestellt wird. Details zum Fehlerverfahren finden Sie auf der Internetseite des InEK in der Rubrik „Datenlieferungen gem. § 24 KHG“.

## **2.7 Unterjährige Datenlieferung PEPP Januar bis Dezember 2020**

Die Auswahl „Unterjährige Datenlieferung PEPP Januar bis Dezember 2020“ enthält die Daten des Entgeltbereichs "PSY" aus der Datenlieferung gemäß § 24 Abs. 2 KHG zum 15.01.2021 für das Datenjahr 2020 (Datenstand 16.01.2021) gruppiert nach PEPP-Version 2020.

Die Haupt- und Nebendiagnosen sind gemäß ICD-10-GM Version 2020, die Prozeduren gemäß OPS Version 2020 angegeben.

In die Datenbasis fließen alle bis zum 16.01.2021 an die Datenstelle übermittelten Datenlieferungen der Krankenhäuser mit mindestens einem Behandlungsfall im Entgeltbereich „PSY“ ein. Für die Aufbereitung der Daten durch die Krankenhäuser waren die Vorgaben der Anlage zur Vereinbarung nach § 21 Abs. 4 und Abs. 5 KHEntgG (Datensatzbeschreibung) sowie die Verfahrensbeschreibung gem. § 24 Abs. 2 KHG maßgeblich. Die Datenlieferungen der Krankenhäuser enthalten Leistungsdaten zu allen **im Zeitraum 01.01.2020 – 31.12.2020 entlassenen** voll- und teilstationären Behandlungsfällen bei Versorgung in Haupt- oder Belegabteilungen. Die in der Datenbasis enthaltenen Daten haben das Fehlerverfahren bei der Annahme durch die Datenstelle erfolgreich durchlaufen, wodurch die Datenqualität in technischer und formaler Hinsicht sichergestellt wird. Details zum Fehlerverfahren finden Sie auf der Internetseite des InEK in der Rubrik „Datenlieferungen gem. § 24 KHG“.

## **2.8 Datenlieferung DRG 2020 gruppiert nach 2021**

Die Auswahl „Datenlieferung DRG 2020 gruppiert nach 2021“ enthält die Daten des Entgeltbereichs "DRG" aus der Datenlieferung gemäß § 21 KHEntgG zum 31.03.2021 für das Datenjahr 2021 (Datenstand 31.05.2020) gruppiert nach aG-DRG Version 2020\_2021.

Die Gruppierung nach aG-DRG Version 2020\_2021 nutzt dabei die gleichen DRGs wie die unterjährige Datenlieferung gem. § 24 Abs. 2 KHG für 2021 und ermöglicht so einen direkten Vergleich.

Die Haupt- und Nebendiagnosen sind gemäß ICD-10-GM Version 2020, die Prozeduren gemäß OPS Version 2020 angegeben. In die Datenbasis fließen alle bis zum 31.05.2021 an die Datenstelle übermittelten Datenlieferungen der Krankenhäuser mit mindestens einem Behandlungsfall im Entgeltbereich „DRG“ ein. Für die Aufbereitung der Daten durch die Krankenhäuser waren die Vorgaben der Anlage zur Vereinbarung nach § 21 Abs. 4 und Abs. 5 KHEntgG (Datensatzbeschreibung) maßgeblich. Die Datenlieferungen der Krankenhäuser

enthalten Leistungsdaten zu allen **im Kalenderjahr 2020 entlassenen** voll- und teilstationären Behandlungsfällen bei Versorgung in Haupt- oder Belegabteilungen. Die in der Datenbasis enthaltenen Daten haben das Fehlerverfahren bei der Annahme durch die Datenstelle erfolgreich durchlaufen, wodurch die Datenqualität in technischer und formaler Hinsicht sichergestellt wird. Details zum Fehlerverfahren finden Sie auf der Internetseite des InEK in der Rubrik „Datenlieferung gem. § 21 KHEntgG“.

## **2.9 Unterjährige Datenlieferung DRG Januar bis Mai 2021**

Die Auswahl „Unterjährige Datenlieferung DRG Januar bis Mai 2021“ enthält die Daten des Entgeltbereichs "DRG" aus der Datenlieferung gemäß § 24 Abs. 2 KHG zum 15.06.2021 für das Datenjahr 2021 (Datenstand 16.06.2021) gruppiert nach aG-DRG Version 2021.

Die Haupt- und Nebendiagnosen sind gemäß ICD-10-GM Version 2021, die Prozeduren gemäß OPS Version 2021 angegeben.

In die Datenbasis fließen alle bis zum 16.06.2021 an die Datenstelle übermittelten Datenlieferungen der Krankenhäuser mit mindestens einem Behandlungsfall im Entgeltbereich „DRG“ ein. Für die Aufbereitung der Daten durch die Krankenhäuser waren die Vorgaben der Anlage zur Vereinbarung nach § 21 Abs. 4 und Abs. 5 KHEntgG (Datensatzbeschreibung) sowie die Verfahrensbeschreibung gem. § 24 Abs. 2 KHG maßgeblich. Die Datenlieferungen der Krankenhäuser enthalten Leistungsdaten zu allen **im Zeitraum 01.01.2021 – 31.05.2021 entlassenen** voll- und teilstationären Behandlungsfällen bei Versorgung in Haupt- oder Belegabteilungen. Die in der Datenbasis enthaltenen Daten haben das Fehlerverfahren bei der Annahme durch die Datenstelle erfolgreich durchlaufen, wodurch die Datenqualität in technischer und formaler Hinsicht sichergestellt wird. Details zum Fehlerverfahren finden Sie auf der Internetseite des InEK in der Rubrik „Datenlieferungen gem. § 24 KHG“.

## **2.10 Unterjährige Datenlieferung PEPP Januar bis Mai 2021**

Die Auswahl „Unterjährige Datenlieferung PEPP Januar bis Mai 2021“ enthält die Daten des Entgeltbereichs "PSY" aus der Datenlieferung gemäß § 24 Abs. 2 KHG zum 15.06.2021 für das Datenjahr 2021 (Datenstand 16.06.2021) gruppiert nach PEPP-Version 2021.

Die Haupt- und Nebendiagnosen sind gemäß ICD-10-GM Version 2021, die Prozeduren gemäß OPS Version 2021 angegeben.

In die Datenbasis fließen alle bis zum 16.06.2021 an die Datenstelle übermittelten Datenlieferungen der Krankenhäuser mit mindestens einem Behandlungsfall im Entgeltbereich „PSY“ ein. Für die Aufbereitung der Daten durch die Krankenhäuser waren die Vorgaben der Anlage zur Vereinbarung nach § 21 Abs. 4 und Abs. 5 KHEntgG (Datensatzbeschreibung) sowie die Verfahrensbeschreibung gem. § 24 Abs. 2 KHG

maßgeblich. Die Datenlieferungen der Krankenhäuser enthalten Leistungsdaten zu allen **im Zeitraum 01.01.2021 – 31.05.2021 entlassenen** voll- und teilstationären Behandlungsfällen bei Versorgung in Haupt- oder Belegabteilungen. Die in der Datenbasis enthaltenen Daten haben das Fehlerverfahren bei der Annahme durch die Datenstelle erfolgreich durchlaufen, wodurch die Datenqualität in technischer und formaler Hinsicht sichergestellt wird. Details zum Fehlerverfahren finden Sie auf der Internetseite des InEK in der Rubrik „Datenlieferungen gem. § 24 KHG“.

## **2.11 Unterjährige Datenlieferung DRG Januar bis September 2021**

Die Auswahl „Unterjährige Datenlieferung DRG Januar bis September 2021“ enthält die Daten des Entgeltbereichs "DRG" aus der Datenlieferung gemäß § 21 Abs. 3b KHEntgG zum 15.10.2021 für das Datenjahr 2021 (Datenstand 10.11.2021) gruppiert nach aG-DRG Version 2021.

Die Haupt- und Nebendiagnosen sind gemäß ICD-10-GM Version 2021, die Prozeduren gemäß OPS Version 2021 angegeben.

In die Datenbasis fließen alle bis zum 10.11.2021 an die Datenstelle übermittelten Datenlieferungen der Krankenhäuser mit mindestens einem Behandlungsfall im Entgeltbereich „DRG“ ein. Für die Aufbereitung der Daten durch die Krankenhäuser waren die Vorgaben der Anlage zur Vereinbarung nach § 21 Abs. 4 und Abs. 5 KHEntgG (Datensatzbeschreibung) sowie die Verfahrensbeschreibung gem. § 21 Abs. 3b KHEntgG maßgeblich. Die Datenlieferungen der Krankenhäuser enthalten Leistungsdaten zu allen **im Zeitraum 01.01.2021 – 30.09.2021 entlassenen** voll- und teilstationären Behandlungsfällen bei Versorgung in Haupt- oder Belegabteilungen. Die in der Datenbasis enthaltenen Daten haben das Fehlerverfahren bei der Annahme durch die Datenstelle erfolgreich durchlaufen, wodurch die Datenqualität in technischer und formaler Hinsicht sichergestellt wird. Details zum Fehlerverfahren finden Sie auf der Internetseite des InEK in der Rubrik „Datenlieferungen gem. § 21 Abs. 3b KHEntgG“.

## **2.12 Unterjährige Datenlieferung PEPP Januar bis September 2021**

Die Auswahl „Unterjährige Datenlieferung PEPP Januar bis September 2021“ enthält die Daten des Entgeltbereichs "PSY" aus der Datenlieferung gemäß § 21 Abs. 3b KHEntgG zum 15.10.2021 für das Datenjahr 2021 (Datenstand 10.11.2021) gruppiert nach PEPP-Version 2021.

Die Haupt- und Nebendiagnosen sind gemäß ICD-10-GM Version 2021, die Prozeduren gemäß OPS Version 2021 angegeben.

In die Datenbasis fließen alle bis zum 10.11.2021 an die Datenstelle übermittelten Datenlieferungen der Krankenhäuser mit mindestens einem Behandlungsfall im

Entgeltbereich „PSY“ ein. Für die Aufbereitung der Daten durch die Krankenhäuser waren die Vorgaben der Anlage zur Vereinbarung nach § 21 Abs. 4 und Abs. 5 KHEntgG (Datensatzbeschreibung) sowie die Verfahrensbeschreibung gem. § 21 Abs. 3b KHEntgG maßgeblich. Die Datenlieferungen der Krankenhäuser enthalten Leistungsdaten zu allen **im Zeitraum 01.01.2021 – 30.09.2021 entlassenen** voll- und teilstationären Behandlungsfällen bei Versorgung in Haupt- oder Belegabteilungen. Die in der Datenbasis enthaltenen Daten haben das Fehlerverfahren bei der Annahme durch die Datenstelle erfolgreich durchlaufen, wodurch die Datenqualität in technischer und formaler Hinsicht sichergestellt wird. Details zum Fehlerverfahren finden Sie auf der Internetseite des InEK in der Rubrik „Datenlieferungen gem. § 21 Abs. 3b KHEntgG“.

## **2.13 Unterjährige Datenlieferung DRG Januar bis Dezember 2021**

Die Auswahl „Unterjährige Datenlieferung DRG Januar bis Dezember 2021“ enthält die Daten des Entgeltbereichs "DRG" aus der Datenlieferung gemäß § 21 Abs. 3b KHEntgG zum 18.01.2022 für das Datenjahr 2021 (Datenstand 24.01.2022) gruppiert nach aG-DRG Version 2021.

Die Haupt- und Nebendiagnosen sind gemäß ICD-10-GM Version 2021, die Prozeduren gemäß OPS Version 2021 angegeben.

In die Datenbasis fließen alle bis zum 24.01.2022 an die Datenstelle übermittelten Datenlieferungen der Krankenhäuser mit mindestens einem Behandlungsfall im Entgeltbereich „DRG“ ein. Für die Aufbereitung der Daten durch die Krankenhäuser waren die Vorgaben der Anlage zur Vereinbarung nach § 21 Abs. 4 und Abs. 5 KHEntgG (Datensatzbeschreibung) sowie die Verfahrensbeschreibung gem. § 21 Abs. 3b KHEntgG maßgeblich. Die Datenlieferungen der Krankenhäuser enthalten Leistungsdaten zu allen **im Zeitraum 01.01.2021 – 31.12.2021 entlassenen** voll- und teilstationären Behandlungsfällen bei Versorgung in Haupt- oder Belegabteilungen. Die in der Datenbasis enthaltenen Daten haben das Fehlerverfahren bei der Annahme durch die Datenstelle erfolgreich durchlaufen, wodurch die Datenqualität in technischer und formaler Hinsicht sichergestellt wird. Details zum Fehlerverfahren finden Sie auf der Internetseite des InEK in der Rubrik „Datenlieferungen gem. § 21 Abs. 3b KHEntgG“.

## **2.14 Unterjährige Datenlieferung PEPP Januar bis Dezember 2021**

Die Auswahl „Unterjährige Datenlieferung PEPP Januar bis Dezember 2021“ enthält die Daten des Entgeltbereichs "PSY" aus der Datenlieferung gemäß § 21 Abs. 3b KHEntgG zum 18.01.2022 für das Datenjahr 2021 (Datenstand 24.01.2022) gruppiert nach PEPP-Version 2021.

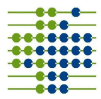
Die Haupt- und Nebendiagnosen sind gemäß ICD-10-GM Version 2021, die Prozeduren gemäß OPS Version 2021 angegeben.






In die Datenbasis fließen alle bis zum 24.01.2021 an die Datenstelle übermittelten Datenlieferungen der Krankenhäuser mit mindestens einem Behandlungsfall im Entgeltbereich „PSY“ ein. Für die Aufbereitung der Daten durch die Krankenhäuser waren die Vorgaben der Anlage zur Vereinbarung nach § 21 Abs. 4 und Abs. 5 KHEntgG (Datensatzbeschreibung) sowie die Verfahrensbeschreibung gem. § 21 Abs. 3b KHEntgG maßgeblich. Die Datenlieferungen der Krankenhäuser enthalten Leistungsdaten zu allen **im Zeitraum 01.01.2021 – 31.12.2021 entlassenen** voll- und teilstationären Behandlungsfällen bei Versorgung in Haupt- oder Belegabteilungen. Die in der Datenbasis enthaltenen Daten haben das Fehlerverfahren bei der Annahme durch die Datenstelle erfolgreich durchlaufen, wodurch die Datenqualität in technischer und formaler Hinsicht sichergestellt wird. Details zum Fehlerverfahren finden Sie auf der Internetseite des InEK in der Rubrik „Datenlieferungen gem. § 21 Abs. 3b KHEntgG“.





# Kapitel

---



III

***Bedienung***



### 3 Bedienung

Den InEK DatenBrowser starten Sie durch Eingabe der URL (Internetadresse) <https://datenbrowser.inek.org>. Um das Programm nutzen zu können, müssen Sie zunächst den Nutzungsbedingungen zustimmen. Nach erfolgter Zustimmung wird die Startseite des InEK DatenBrowsers angezeigt. Nach Auswahl der Datenbasis in der linken Navigationsleiste können Sie mit der Datenselektion für Ihre Recherche beginnen.

#### 3.1 Datenlieferung wählen




Abb. 1: Startseite des InEK DatenBrowsers

Auf der linken Seite werden die verschiedenen Mengen der Datenbasis, in denen Sie recherchieren können, aufgelistet. Durch Anklicken können Sie die gewünschte Datenbasis



auswählen. Die ausgewählte Datenbasis wird in der Kopfzeile des InEK DatenBrowsers angezeigt.

Sofern Sie mit einem relativ kleinen Anzeigefenster arbeiten (z. B. mobiles Endgerät oder Desktop mit reduzierter Fenstergröße), reicht der Platz nicht aus, um die Auswahl der Datenbasis gleichzeitig mit dem Rest der Applikation zu zeigen. In diesem Fall wird links eine schmale Navigationsleiste gezeigt. Die Namen der Datenlieferungen erscheinen, wenn Sie den Mauszeiger auf das entsprechende Symbol  platzieren.



Bei Bedarf können Sie die Navigationsleiste zur Auswahl der Datenlieferungen mittels  (links oben) verkleinern oder vergrößern.

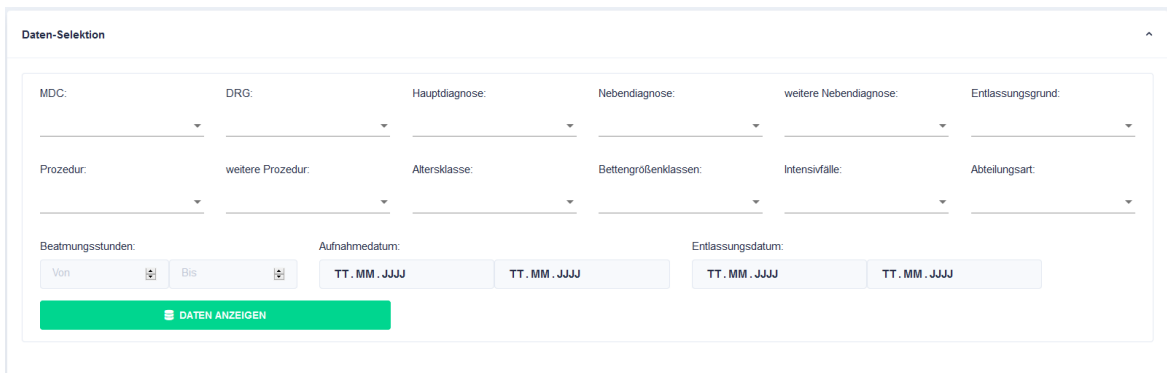


Abb. 2: Schmale Auswahlspalte Datenlieferung

Bei extrem schmalen Anzeigefenstern, beispielsweise auf einem Smartphone, wird die Auswahlleiste für die Datenbasis komplett ausgeblendet. In diesem Fall blenden Sie die Auswahl der Datenlieferungen grundsätzlich mittels  (links oben) ein und aus.

### 3.2 Recherche ausführen

Nach Auswahl der Datenbasis gelangen Sie in den Recherche-Dialog. Dieser bietet Ihnen verschiedene Felder zur Datenselektion. Damit haben Sie die Möglichkeit, gezielt nach den Sie interessierenden Fallmengen zu suchen und für diese durch den InEK DatenBrowser die statistischen Kennzahlen ermitteln sowie Informationen in den Reitern Hauptdiagnosen, Nebendiagnosen, Prozeduren, DRG-Verteilung und Krankenhaus-Verteilung anzeigen zu lassen.



*Abb. 3: Recherche-Dialog*

Für die Selektion gilt: Felder ohne Auswahl spielen bei der Selektion keine Rolle, d.h. alle Ausprägungen der Daten dieses Kriteriums werden ausgewählt. Im Extremfall haben Sie gar keine Auswahl getätigt und auf den Button „Daten anzeigen“ geklickt. Sie erhalten dann die statistischen Kennzahlen für die auf der linken Seite ausgewählte Datenbasis insgesamt. Haben Sie in einem oder mehreren Selektionsfeldern eine Auswahl getroffen, so ergibt die Recherche die Fallmenge, auf die alle diese Bedingungen zutreffen (logische Und-Verknüpfung). Ist in einem Auswahlfeld eine Mehrfachauswahl erlaubt (wie z.B. für DRG bzw. PEPP, Hauptdiagnose, Prozedur, Altersklasse, Bettengrößenklasse) und wählen Sie mehrere Kriterien aus (bspw. mehrere DRGs), findet die Recherche die Menge aller Fälle, für die im betreffenden Feld (mindestens) ein Wert aus der Liste gefunden wird (logische Oder-Verknüpfung).

Geben Sie in einem Auswahlfeld die vorgegebene Mindestzahl an Zeichen (bspw. 2 Zeichen im Auswahlfeld „DRG“) ein, werden Ihnen alle Ausprägungen, die diese beiden Zeichen enthalten, angezeigt. Sie können dann in der angezeigten Liste die gewünschten Ausprägungen mittels Mausklick in der entsprechenden Checkbox auswählen. In der angezeigten Auswahlliste können Sie beliebig viele Felder auswählen. Wenn Sie die gewünschten Felder angekreuzt haben, beenden Sie die Auswahl entweder mit einem Klick in den oberen Bereich des Recherche-Dialogs oder mit Drücken der ESC-Taste. Sie können zunächst ausgewählten Ausprägungen durch erneutes Anklicken des Auswahlfeldes weitere Ausprägungen hinzufügen. Geben Sie dazu erneut die erforderliche Mindestzahl an Zeichen ein und wählen Sie ergänzende Ausprägungen aus.



In den Datenfeldern „MDC“, „Strukturkategorie“, „DRG“, „PEPP“, „Diagnose“ und „Prozedur“ können Sie neben den Kürzeln (z.B. DRG-Kürzel „A01“) bzw. Codes (bei Diagnosen und Prozeduren) auch Textteile eingeben, die in der jeweiligen Bezeichnung enthalten sind. Bspw. werden Ihnen bei der Eingabe von „Lunge“ im Datenfeld „DRG“ alle DRGs angezeigt, deren Bezeichnung das Wort „Lunge“ enthält.

Sollten Sie im Entgeltbereich „DRG“ eine MDC ausgewählt haben, so lassen sich im Feld DRG nur die zur entsprechenden MDC gehörenden DRGs auswählen; im Entgeltbereich „PSY“ bei Auswahl einer Strukturkategorie nur die zur entsprechenden Strukturkategorie gehörenden PEPP. Im Übrigen können Sie die Selektionsfelder unabhängig voneinander auswählen.

Hinweis: Durch die Unabhängigkeit der Selektion können Sie ggf. eine Kombination der Merkmalskriterien auswählen, die eine leere Menge als Ergebnis erzeugt. Dies wäre bspw. der Fall, wenn Sie zu einer DRG eine Hauptdiagnose auswählen, die definitionsgemäß nicht in dieser DRG abgebildet ist, oder wenn Sie ein Entlassdatum außerhalb des Datenjahres auswählen. Wenn Sie eine leere Menge als Ergebnis erzeugen, wird Ihnen eine Fehlermeldung „Es wurden keine Fälle zu Ihren Filtereinstellungen gefunden.“ angezeigt.

Sie können die zunächst ausgewählten Selektionskriterien auch wieder löschen. Dazu stehen zwei Alternativen zur Verfügung: Mit dem Button „Selektion zurücksetzen“ löschen Sie alle Eingaben in allen Selektionsfeldern gleichzeitig und Sie können eine neue Recherche starten. Sie können aber auch einzelne Ausprägungen löschen. Klicken Sie dazu das entsprechende Auswahlfeld an. Die bislang ausgewählten Ausprägungen werden Ihnen nun wieder mit Checkboxes angezeigt; durch Anklicken einer bereits ausgewählten Checkbox wird die Auswahl wieder gelöscht.

Die Recherche starten Sie mittels Klick auf den Button "Daten anzeigen".

### 3.3 Rechercheergebnis zeigen

Das Recherche-Ergebnis „Daten-Anzeige“ wird unterhalb des Recherche-Dialogs in einem Infobereich und einem Registerbereich angezeigt. Dabei verweisen die Spaltenüberschriften auf den jeweiligen Inhalt.

#### **Infobereich**

Der Infobereich zeigt die folgenden grundlegenden Auswertungsergebnisse für die Fälle an, die die ausgewählte Merkmalskombination erfüllen:

- Fallzahl
- Häufigkeitsverteilung Verweildauerklassen (Kurzlieger, Inlier, Langlieger) sowie statistische Kennzahlen zur Verweildauer
- Häufigkeitsverteilung nach Geschlecht
- Häufigkeitsverteilung nach PCCL

- Häufigkeitsverteilung nach Altersklassen

Durch die Rundung der Prozentangaben können geringfügige Abweichungen in den Summen der vier Häufigkeitsverteilungen (Verweildauer, PCCL, Geschlecht, Altersverteilung) entstehen. So addieren sich beispielsweise die gerundeten Werte der Altersverteilung in der folgenden Abbildung zu 99,99%.

Beatmungsstunden:

Von

Bis

Aufnahmedatum:

Von

Bis

Entlassdatum:

Von

Bis

DATEN ANZEIGEN

SELEKTION ZURÜCKSETZEN

Daten-Anzeige

EXCEL-DOWNLOAD

Fallmenge	Verweildauer	PCCL	Altersklassen	Altersklassen
Fallzahl 29	Kurzlieger 3,45 %	0 0,00 %	< 28 Tage 0,00 %	30-39 Jahre 6,90 %
	Normallieger 51,72 %	1 0,00 %	28 Tage - 1. Jahr 10,34 %	40-49 Jahre 13,79 %
	Langlieger 44,83 %	2 0,00 %	1-2 Jahre 0,00 %	50-54 Jahre 13,79 %
		3 0,00 %	3-5 Jahre 3,45 %	55-59 Jahre 10,34 %
Geschlecht	Mittl. arithm. VWD 64,2	4 3,45 %	6-9 Jahre 0,00 %	60-64 Jahre 13,79 %
männlich 58,62 %	Std. Abw. VWD 40,3	5 17,24 %	10-15 Jahre 3,45 %	65-74 Jahre 17,24 %
weiblich 41,38 %	HK VWD 61,41 %	6 79,31 %	16-17 Jahre 0,00 %	75-79 Jahre 0,00 %
divers 0,00 %			18-29 Jahre 6,90 %	80+ Jahre 0,00 %
unbekannt 0,00 %				

Hauptdiagnosen	Nebendiagnosen	Prozeduren	DRG-Verteilung	Hausklassen-Verteilung
Kode	Hauptdiagnose		Falle	Prozent

Abb. 4: Beispiel Ergebnisdarstellung (Rundungsdifferenz Altersverteilung)

## Registerbereich

Im Registerbereich können Sie entsprechend der Überschriften verschiedene Auswertungsergebnisse nach Hauptdiagnosen, Nebendiagnosen, Prozeduren, DRG/PEPP und Krankenhaus (Bettengrößenklasse und Trägerschaft) anzeigen lassen. Die einzelnen Register werden durch Anklicken ausgewählt. Bei großen Datenmengen kann eine kurze Wartezeit bis zur Anzeige entstehen.

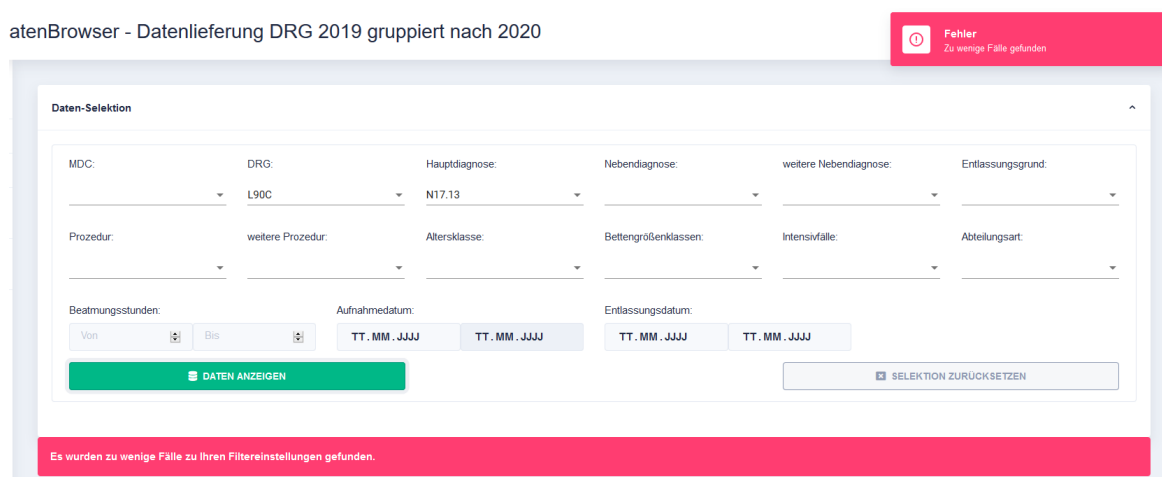
### Hinweis zum Datenschutz:

Aus Datenschutzgründen werden Recherche-Ergebnisse im Info- und/oder Registerbereich nach den folgenden Bestimmungen nicht angezeigt:

Sofern das Recherche-Ergebnis auf weniger als vier Fällen basiert, wird kein Ergebnis im Info- und Registerbereich angezeigt. Sie erhalten einen zusätzlichen Hinweis, dass Sie eine zu kleine Fallmenge ausgewählt haben („Es wurden zu wenige Fälle zu Ihren Filtereinstellungen gefunden.“).

Liegen der Auswertung grundsätzlich mehr als drei Fälle zu Grunde, wird der Info-Bereich vollständig gefüllt und im Registerbereich in den Registern Hauptdiagnosen, Nebendiagnosen, Prozeduren und DRG-Verteilung keine Ergebnisse für eine Fallzahl kleiner als 4 angezeigt, um nicht anhand dieser Daten (trotz Anonymisierung) auf einen Einzelfall schließen zu können. Das bedeutet, dass das Recherche-Ergebnis für Diagnosen, Prozeduren und DRGs mit der jeweiligen Fallzahl 1, 2 oder 3 „abgeschnitten“ wird. Die Anzahl der in der Ergebnismenge insgesamt ausgeblendeten Angaben wird durch eine Anzeige „Rest“ als letzte Zeile des Ergebnisses angezeigt. In dem Register Krankenhaus-Verteilung wird das Recherche-Ergebnis immer vollständig, d.h. auch für die Anzahl 1, 2 oder 3 angezeigt. Durch das Aggregationsniveau des Recherche-Ergebnisses ist in diesem Register ein Rückschluss auf individuelle Einzelfälle nicht möglich.

atenBrowser - Datenlieferung DRG 2019 gruppiert nach 2020



*Abb. 5: Keine Anzeige im Info- und Registerbereich bei weniger als vier Fällen*

Um die ausgewählten Kriterien für die Datenselektion zusammen mit dem Recherche-Ergebnis im Blick zu haben, können Sie den Recherche-Dialog einklappen. Anstelle aller (zum Teil ungenutzten) Auswahlfelder wird eine relativ niedrige Zeile mit Kurzangabe der gewählten Selektionskriterien aus dem Recherche-Dialog angezeigt. Sie können den Recherche-Dialog mit einem Klick in die Kopfzeile „Daten-Selektion“ ein- und ausklappen.



Daten-Anzeige										EXCEL-DOWNLOAD
Fallmenge		Verweildauer		PCCL		Altersklassen		Altersklassen		
Fallzahl	29	Kurzlieger	3,45 %	0	0,00 %	< 28 Tage	0,00 %	30-39 Jahre	6,90 %	
		Normallieger	51,72 %	1	0,00 %	28 Tage - 1. Jahr	10,34 %	40-49 Jahre	13,79 %	
		Langlieger	44,83 %	2	0,00 %	1-2 Jahre	0,00 %	50-54 Jahre	13,79 %	
Geschlecht		Mittl. arithm. VWD	64,2	3	0,00 %	3-5 Jahre	3,45 %	55-59 Jahre	10,34 %	
männlich	58,62 %	Std. Abw. VWD	40,3	4	3,45 %	6-9 Jahre	0,00 %	60-64 Jahre	13,79 %	
weiblich	41,38 %	HK VWD	61,41 %	5	17,24 %	10-15 Jahre	3,45 %	65-74 Jahre	17,24 %	
divers	0,00 %			6	79,31 %	16-17 Jahre	0,00 %	75-79 Jahre	0,00 %	
unbekannt	0,00 %					18-29 Jahre	6,90 %	80+ Jahre	0,00 %	
Hauptdiagnosen    Nebendiagnosen    Prozeduren    DRG-Verteilung    Krankenhaus-Verteilung										
Kode		Hauptdiagnose				Fälle		Prozent		
<input type="text" value="Kode"/>		<input type="text" value="Hauptdiagnose"/>				<input type="text" value="Fälle"/>		<input type="text" value="Prozent"/>		
K70.1		Alkoholische Lebererkrankung				6		20,00%		

Abb. 6: Ergebnisdarstellung mit eingeklapptem Recherche-Dialog

Der Recherche-Dialog läuft grundsätzlich nach oben aus der Anzeige heraus, wenn Sie nach unten scrollen, um weitere Ergebnisse im Detail zu sichten.

### 3.4 Rechercheergebnis filtern

Das Recherche-Ergebnis kann eine Vielzahl von Zeilen in den einzelnen Registern umfassen.

Hauptdiagnosen    Nebendiagnosen    Prozeduren    DRG-Verteilung    Krankenhaus-Verteilung				
Kode	Hauptdiagnose	Fälle	Prozent	
Kode	Hauptdiagnose	Fälle	Prozent	
J12.8	Pneumonie durch sonstige Viren	573	7,30%	
I50.14	Linksherzinsuffizienz: Mit Beschwerden in Ruhe	291	3,71%	
J44.00	Chronische obstruktive Lungenkrankheit mit akuter Infektion der unteren Atemwege: FEV1 <35 % des Sollwertes	160	2,04%	
J44.09	Chronische obstruktive Lungenkrankheit mit akuter Infektion der unteren Atemwege: FEV1 nicht näher bezeichnet	159	2,03%	
I50.01	Sekundäre Rechtsherzinsuffizienz	150	1,91%	
J12.1	Pneumonie durch Respiratory-Syncytial-Viren [RS-Viren]	146	1,86%	
I21.4	Akuter subendokardialer Myokardinfarkt	136	1,73%	
J69.0	Pneumonie durch Nahrung oder Erbrochenes	132	1,68%	
G62.80	Critical-illness-Polyneuropathie	130	1,66%	
J96.01	Akute respiratorische Insuffizienz, anderenorts nicht klassifiziert: Typ II [hyperkapnisch]	129	1,64%	
<div>« &lt; 1 2 3 4 &gt; »</div>				
10    Zeilen pro Seite				

Abb. 7: Tabellarische Ergebnisdarstellung mit Filter und Seitenlänge

Der InEK DatenBrowser bietet Ihnen mit den zwei Elementen Filter und Seitenlänge die Möglichkeit, die Ergebnisse zu strukturieren.

#### Filter



In den editierbaren Feldern unterhalb der Spaltenüberschriften können Sie Eingaben vornehmen, um nur die den Eingaben entsprechenden Ausschnitte des Ergebnisses anzeigen zu lassen. Sie können in den Feldern bspw. ein Textfragment eingeben und sich alle Ergebnisse anzeigen lassen, die dieses Textfragment enthalten (bspw. „Pneumonie“ im Feld unterhalb der Hauptdiagnose).

Hauptdiagnosen	Nebendiagnosen	Prozeduren	DRG-Verteilung	Krankenhaus-Verteilung
Kode	Hauptdiagnose		Fälle	Prozent
Kode	Pneumonie		Fälle	Prozent
J12.8	Pneumonie durch sonstige Viren		573	7,30%
J12.1	Pneumonie durch Respiratory-Syncytial-Viren [RS-Viren]		146	1,86%
J69.0	Pneumonie durch Nahrung oder Erbrochenes		132	1,68%
J18.9	Pneumonie, nicht näher bezeichnet		128	1,63%
J18.1	Lobärpneumonie, nicht näher bezeichnet		121	1,54%
J10.0	Grippe mit Pneumonie, saisonale Influenzaviren nachgewiesen		120	1,53%
J18.0	Bronchopneumonie, nicht näher bezeichnet		104	1,33%
J15.8	Sonstige bakterielle Pneumonie		67	0,85%
J18.8	Sonstige Pneumonie, Erreger nicht näher bezeichnet		64	0,82%
J15.9	Bakterielle Pneumonie, nicht näher bezeichnet		60	0,76%

10 Zeilen pro Seite

*Abb. 8: Gefiltertes Ergebnis (nur Zeilen, welche "Pneumonie" enthalten)*

Hinweis: Bei den zahlenbasierten Ergebnissen (Fälle und Prozent) können Sie nach Zahlenbereichen filtern. Dazu verwenden Sie entweder ein Relationszeichen (Kleinerzeichen (bspw. <10), Größerzeichen (bspw. >100)) oder Sie geben ein Zahlenintervall ein (bspw. 10-20). Wenn Sie lediglich eine Ziffer eingeben, werden alle Ergebnisse angezeigt, die diese Ziffer an einer beliebigen Stelle enthalten. Wenn Sie eine bestimmte Zahl auswählen möchten (bspw. die Fallzahl 5), geben Sie diese Zahl als Zahlenintervall mit identischen Grenzen an (im Beispiel: 5-5) oder verwenden sie das Gleichheitszeichen (im Beispiel: =5). Bitte verwenden Sie keinen 1.000er-Trennpunkt im Eingabefeld „Fälle“. Im Eingabefeld „Prozent“ geben Sie die Prozentzahlen als absolute Zahl ohne Prozentzeichen ein, d.h. wenn Sie alle Angaben mit mehr als 10% Anteil anzeigen lassen möchten, geben Sie >10 ein. Im Datenfeld "DRG" der DRG-Verteilung gibt es außerdem die Möglichkeit, mit dem Zeichen "\*" (Stern) auf den Anfang oder das Ende der DRG-Kodes zu filtern. "A\*" filtert z.B. alle DRGs, die mit "A" beginnen während "\*A" alle DRGs filtert, die auf "A" enden.

## Seitenlänge

Die Seitenlänge unterteilt die Ergebnismenge in einen handlichen Zeilenumfang pro Seite. Voreingestellt sind 10 Zeilen pro Seite. Je nach Bildschirmgröße oder persönlicher Vorliebe

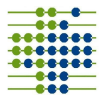


können Sie diesen Wert ändern. Zur Auswahl stehen zusätzlich noch die Werte 25, 100 und alle.

### **3.5 Rechercheergebnis exportieren**

Klicken Sie auf den Button "Excel-Download" und der InEK DatenBrowser erzeugt für Sie eine Excel-Mappe mit dem Recherche-Ergebnis. Je nach Datenumfang benötigt der Datenexport einen Moment; im oberen Bereich (oberhalb der Kopfzeile) wird Ihnen ein Fortschrittsbalken angezeigt. Die Excel-Mappe können Sie für weitere Untersuchungen der Ergebnisse nutzen. Sie können die Excel-Mappe entweder direkt zur weiteren Bearbeitung öffnen oder die Excel-Mappe zunächst im Downloadbereich auf Ihrem Endgerät speichern und weiter im InEK DatenBrowser arbeiten.

In der Excel-Mappe wird ein Tabellenblatt erzeugt, in dem die Selektionskriterien für die Datenauswahl angezeigt werden. Sollten Sie in Tabellenblättern der Excel-Mappe versehentlich etwas geändert haben, können Sie die ursprüngliche Datei erneut abrufen. Im Tabellenblatt „Info“ ist ein entsprechender Link angegeben. Kopieren Sie die Linkadresse und fügen Sie diese in Ihren Browser ein, wird Ihnen der InEK DatenBrowser mit vorbefülltem Recherche-Dialog angezeigt.



# Kapitel

---

# IV

## ***Glossar***



## **4 Glossar**

### **Ankreuzfeld**

---

→ Checkbox

### **Browser**

---

Ein (Web- oder Internet-) Browser ist ein Programm, das in der Lage ist, die im Internet (World Wide Web) angebotenen Seiten anzuzeigen. Ein solches Programm wird auch zur Arbeit mit dem InEK DatenBrowser benötigt. Es ist jedoch nicht Bestandteil des InEK DatenBrowsers. Je nach Browser kann die Darstellung variieren.

### **Button**

---

Anklickbarer Bereich im Eingabedialog, meist in etwa rechteckig, teilweise mit abgerundeten Ecken dargestellt, der eine Aktion auslöst.

### **Checkbox**

---

Eingabefeld mit zwei Zuständen: Leer oder angekreuzt (Häkchen). Dies entspricht den Werten Nein / Ja

### **DRG**

---

Diagnosis Related Group. Krankheitsgruppe, ursprünglich auf Diagnosen basierend, inzwischen von weiteren Merkmalen des Krankenhausfalls, wie Prozeduren, Beatmung etc., abhängig

### **Kombobox**

---

Kombiniertes Eingabefeld, bestehend aus einem Textfeld und einer aufklappbaren Liste. Sie können die Liste aufklappen, daraus einen Eintrag wählen und diesen in das Textfeld übernehmen. Je nach Variante ist das Textfeld frei editierbar oder kann nur mit Werten der Liste gefüllt werden. Bei Letzterem spricht man auch von einer Dropdown-Liste.

### **MDC**

---

Major Diagnostic Category; Hauptdiagnosegruppe. In einer MDC sind fachlich zusammengehörende DRG gruppiert.

### **PEPP**

---

Pauschalierendes Entgeltsystem für Psychiatrie und Psychosomatik. Eine PEPP stellt eine Gruppe analog einer DRG dar.



## **Responsive-Design**

---

Bei einem Responsive-Design passt sich das Layout der Applikation automatisch der Größe des Browserfensters an. Je nach Platz, können Elemente umgruppiert oder anders dargestellt werden.

## **Schaltfläche**

---

→ Button

## **SK**

---

Strukturkategorie zur Einteilung der PEPP, beispielsweise Kinder- und Jugendpsychiatrie