

## Browser-Datenschutz

### Verbesserter Schutz vor Aktivitätenverfolgung



Skripte zur Aktivitätenverfolgung folgen Ihnen und sammeln Informationen über Ihre Internet-Gewohnheiten und Interessen. Firefox blockiert viele dieser Skripte zur Aktivitätenverfolgung und andere böswillige Skripte. [Weitere Informationen](#)

[Ausnahmen verwalten...](#)

**Standard** ▼

Ausgewogen zwischen Schutz und Leistung. Seiten laden normal.

**Streng** ▼

Stärkerer Schutz, einige Websites oder mancher Inhalt funktioniert eventuell nicht.

**Benutzerdefiniert**

Wählen Sie, welche Art von Skripten zur Aktivitätenverfolgung und sonstige Inhalte blockiert werden.

**C**ookies


Cookies zur seitenübergreifenden Aktivitätenverfolgung... ▼

**I**nhalte zur Aktivitätenverfolgung

In allen Fenstern ▼

Heimliche Digitalwährungs**b**erechner (Krypto-Miner)

**I**dentifizierer (Fingerprinter)

 Um die Änderungen anzuwenden, müssen alle Tabs neu geladen werden.

 [Alle Tabs neu laden](#)

 **Achtung!**

Diese Einstellung kann dazu führen, dass einige Websites nicht korrekt Inhalte anzeigen oder funktionieren. Wenn eine Website defekt zu sein

scheint, können Sie den Schutz vor Aktivitätenverfolgung für diese Website deaktivieren, um alle Inhalte zu laden. [Weitere Informationen](#)

Websites eine "Do Not Track"-Information senden, dass die eigenen Aktivitäten nicht verfolgt werden sollen

[Weitere Informationen](#)

Immer

Nur wenn Firefox bekannte Elemente zur Aktivitätenverfolgung blockieren soll

## Cookies und Website-Daten

Die gespeicherten Cookies, Website-Daten und der Cache belegen derzeit 32,1 MB Speicherplatz. [Weitere Informationen](#)

Daten entfernen...

Daten verwalten...

Ausnahmen verwalten...

Cookies und Website-Daten beim Benden von Firefox löschen

## Zugangsdaten und Passwörter

Eragen, ob Zugangsdaten und Passwörter für Websites gespeichert werden sollen

Ausnahmen...

Zugangsdaten und Passwörter automatisch ausfüllen

Gespeicherte Zugangsdaten...

Starke Passwörter erzeugen und vorschlagen

Firefox Relay in Ihrem Firefox-Passwortmanager aktivieren [Weitere Informationen](#)

Alarme für Passwörter, deren Websites von einem Datenleck betroffen waren [Weitere](#)

Hauptpasswort verwenden [Weitere Informationen](#)

Hauptpasswort ändern...

Früher bekannt als Master-Passwort

Windows Single Sign-on für Microsoft-, Geschäfts- und Schulkonten erlauben [Weitere Inf](#)

Verwalten Sie Konten in Ihren Geräteeinstellungen.

## Formulare & Automatisches Ausfüllen

Kreditkarten automatisch einfügen [Weitere Informationen](#) **Gespeicherte Kreditkarten...**

Windows-Authentifizierung anfordern, um gespeicherte

Kreditkarten automatisch auszufüllen, anzuzeigen oder zu bearbeiten [Weitere Informationen](#)

## Chronik

Firefox wird eine Chronik **nach benutzerdefinierten Einstellungen anlegen** ▼

Immer den Privaten Modus verwenden **Chronik löschen...**

Besuchte Seiten und Download-Chronik speichern

Eingegebene Suchbegriffe und Formulardaten speichern

Die Chronik löschen, wenn Firefox geschlossen wird **Einstellungen...**

## Adressleiste

Beim Verwenden der Adressleiste Folgendes vorschlagen:

Einträge aus der Chronik

Einträge aus den Lesezeichen

Offene Tabs

Verknüpfungen

Suchmaschinen

[Einstellungen für Suchvorschläge ändern](#)


---


## Berechtigungen


 Standort **Einstellungen...**

 Kamera **Einstellungen...**

 Mikrofon **Einstellungen...**

 Benachrichtigungen [Weitere Informationen](#) **Einstellungen...**

 Automatische Wiedergabe **Einstellungen...**

 Virtuelle Realität

[Einstellungen...](#)

Pop-up-Fenster blockieren

[Ausnahmen...](#)

Warnen, wenn Websites versuchen, Add-ons zu installieren

[Ausnahmen...](#)

---

## Datenerhebung durch Firefox und deren Verwendung

Wir lassen Ihnen die Wahl, ob Sie uns Daten senden, und sammeln nur die Daten, welche erforderlich sind, um Firefox für jeden anbieten und verbessern zu können. Wir fragen immer um Ihre Erlaubnis, bevor wir persönliche Daten senden.

### [Datenschutzhinweis](#)

Firefox erlauben, Daten zu technischen Details und Interaktionen an Mozilla zu senden

### [Weitere Informationen](#)

Personalisierte Erweiterungsempfehlungen durch Firefox erlauben [Weitere Information](#)

Firefox das Installieren und Durchführen von Studien erlauben [Firefox-Studien ansehen](#)

Nicht gesendete Absturzberichte automatisch von Firefox senden lassen [Weitere Informationen](#)

---

## Sicherheit

### Schutz vor betrügerischen Inhalten und gefährlicher Software

Gefährliche und betrügerische Inhalte blockieren [Weitere Informationen](#)

Gefährliche Downloads blockieren

Vor unerwünschter und ungewöhnlicher Software warnen

### Zertifikate

Aktuelle Gültigkeit von Zertifikaten durch Anfrage bei OCSP-Server bestätigen lassen

[Zertifikate anzeigen...](#)

[Kryptographie-Module...](#)

## Nur-HTTPS-Modus

HTTPS bietet eine sichere, verschlüsselte Verbindung zwischen Firefox und den von Ihnen besuchten Websites. Die meisten Websites unterstützen HTTPS und wenn der Nur-HTTPS-Modus aktiviert ist, wird Firefox alle Verbindungen zu HTTPS aufrüsten.

[Weitere Informationen](#)

- Nur-HTTPS-Modus in allen Fenstern aktivieren
- Nur-HTTPS-Modus nur in privaten Fenstern aktivieren
- Nur-HTTPS-Modus nicht aktivieren

[Ausnahmen verwalten...](#)

