

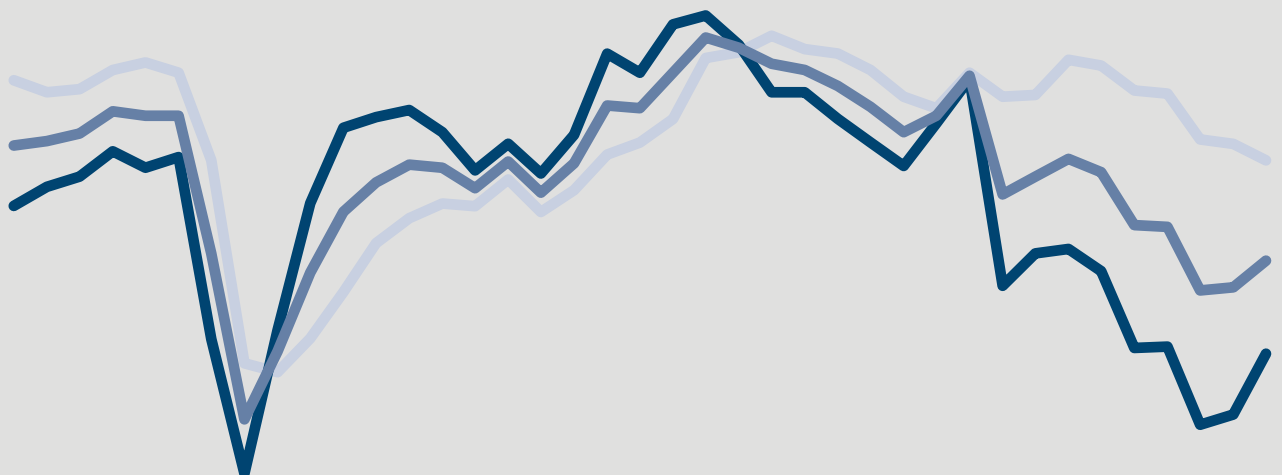
Verarbeitendes Gewerbe

Bauhauptgewerbe

Großhandel

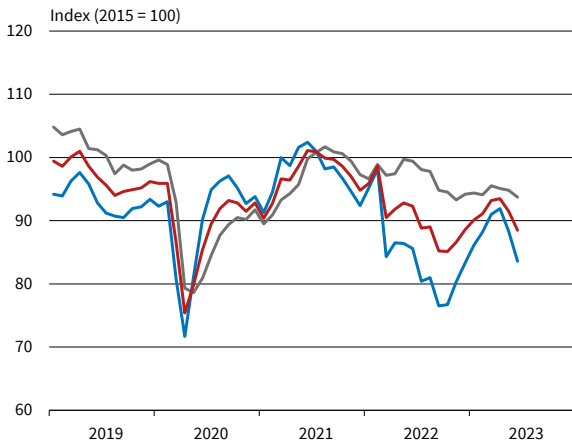
Einzelhandel

Dienstleistungen

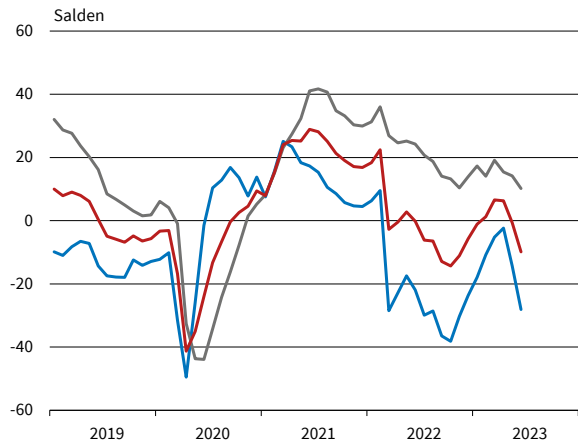


ifo Konjunkturumfragen Juni 2023

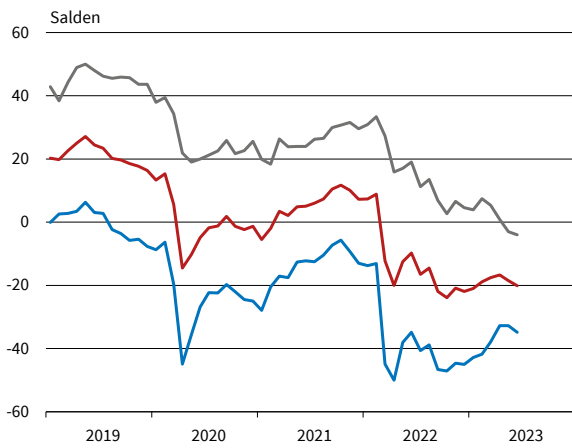
Deutschland¹



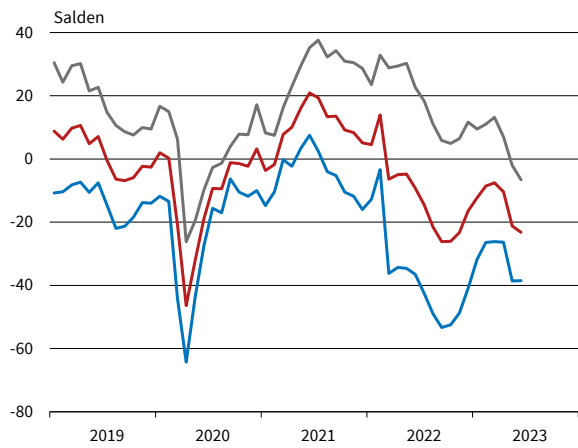
Verarbeitendes Gewerbe



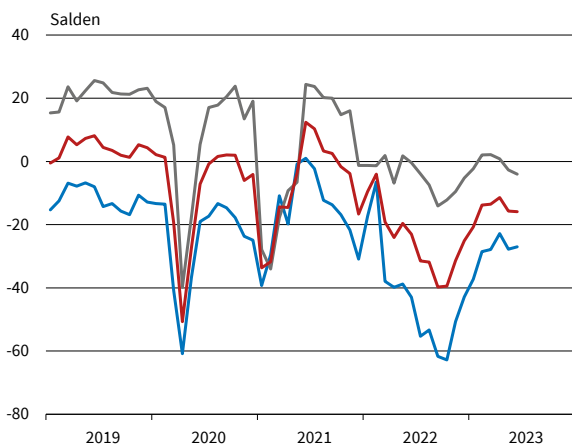
Bauhauptgewerbe



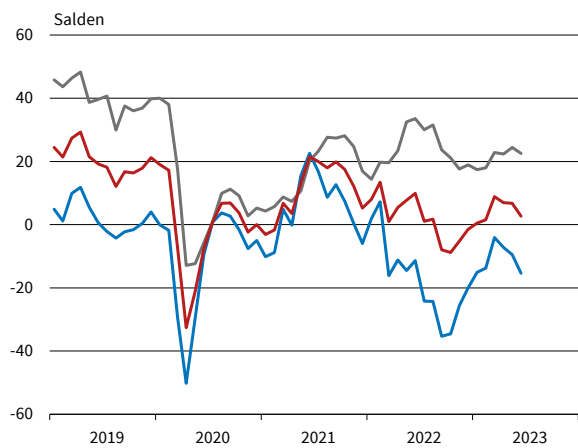
Großhandel



Einzelhandel



Dienstleistungen²



— Geschäftsklima — Geschäftslage — Geschäftserwartungen

* Werte saisonbereinigt mit X-13 ARIMA-SEATS.

¹ Verarbeitendes Gewerbe, Dienstleistungen, Bauhauptgewerbe, Groß- und Einzelhandel.

² Ohne Handel, Kreditgewerbe, Leasing, Versicherungen und Staat.

ifo Konjunkturspiegel
für das Verarbeitende Gewerbe

Verarbeitendes Gewerbe

Juni 2023 **GESAMT**

Bereich	Beurteilung und Entwicklung im Berichtsmonat							Pläne und Erwartungen			
	Geschäftslage Beurteilung	Produktion im Vormonat	Fertigwarenlager Beurteilung	Nachfragesituation im Vormonat	Auftragsbestand (In- und Ausland) im Vormonat	Inlandsverk.preise Beurteilung	Inlandsverk.preise im Vormonat	Produktion für die nächsten 3 Monate	Inlandsverk.preise für die nächsten 3 Monate	Exportgeschäft	Geschäftsentwickl. für 6 Monate
Erläuterungen: Die Gesamtfläche jedes Feldes entspricht 100 % der Antworten der meldenden Firmen. Die Balkenunterteilung gibt die unterschiedliche Häufigkeit der Antworten wieder. (Firmenmeldungen in %)	gut befriedigend bzw. saisonüblich schlecht	lebhafter unverändert schwächer	zu klein ausreichend bzw. Lagerh. nicht üblich zu groß	besser unverändert schlechter	höher etwa gleich bzw. nicht üblich niedriger	verhältnismäßig groß ausreichend bzw. nicht üblich zu klein	erhöht nicht verändert gesenkt	Erhöhung keine Veränderung bzw. nicht üblich Rückgang	Erhöhung keine Veränderung Rückgang	Zunahme keine Veränderung bzw. kein Export Abnahme	günstiger etwa gleich ungünstiger
Verarbeitendes Gewerbe	[Bar chart data]										
Vorleistungsgüter	[Bar chart data]										
Investitionsgüter	[Bar chart data]										
Konsumgüter	[Bar chart data]										
Ernährungsgewerbe und Tabakverarbeitung	[Bar chart data]										
Herst. von Textilien	[Bar chart data]										
Herst. v. Holz-, Flecht-, Korb- u. Korkwaren (oh. Möbel)	[Bar chart data]										
Herst. v. Papier, Pappe u. Waren daraus	[Bar chart data]										
Druckerzeugnisse und Vervielfältigung	[Bar chart data]										
Chemische Industrie	[Bar chart data]										
Gummi- u. Kunststoffwaren	[Bar chart data]										
Glasgewerbe, Keramik und Verarbeitung von Steinen und Erden	[Bar chart data]										
Metallerzeugung u. -bearbeitung	[Bar chart data]										
Metallerzeugnisse	[Bar chart data]										
Datenverarbeitungsgeräte und elektronische u. optische Erzeugn.	[Bar chart data]										
Elektrische Ausrüstungen	[Bar chart data]										
Maschinenbau	[Bar chart data]										
Kraftwagen und Kraftwagenteile	[Bar chart data]										
Herst. von Möbeln	[Bar chart data]										

VERARBEITENDES GEWERBE

Berichtsmonat	06/22	07/22	08/22	09/22	10/22	11/22	12/22	01/23	02/23	03/23	04/23	05/23	06/23
Verarbeitendes Gewerbe													
Geschäftsklima	-0,2	-6,2	-6,4	-12,9	-14,3	-11,1	-5,8	-1,1	1,3	6,6	6,3	-0,6	-9,9
Geschäftslage	24,2	20,7	18,7	14,1	13,2	10,4	13,9	17,3	14,1	19,1	15,4	14,2	10,2
Geschäftserwartungen	-21,9	-29,9	-28,6	-36,5	-38,2	-30,3	-23,7	-17,9	-10,8	-5,2	-2,4	-14,3	-28,1
Auftragsbestandsbeurteilung	24,9	23,4	17,8	16,6	15,2	12,9	10,4	7,3	4,8	1,2	0,6	-3,2	-8,0
Produktionspläne	12,3	2,9	5,5	-2,7	-0,9	3,3	4,6	10,5	7,7	8,0	10,5	4,7	-5,0
Exportserwartungen	4,4	-0,2	-2,2	-5,1	-3,7	1,6	2,3	4,0	3,4	3,5	6,0	1,0	-5,6
Kapazitätsauslastung (%)		85,3			84,6			84,3			84,5		
Vorleistungsgüter													
Geschäftsklima	0,1	-2,2	-11,3	-18,5	-19,4	-16,6	-9,4	-8,6	-1,1	0,7	-2,2	-6,3	-17,2
Geschäftslage	35,6	32,3	22,9	16,2	8,5	6,3	13,3	13,1	15,0	15,9	4,7	0,8	-2,1
Geschäftserwartungen	-30,0	-31,6	-40,2	-47,7	-43,6	-36,9	-29,6	-28,2	-16,0	-13,4	-8,8	-13,2	-31,1
Auftragsbestandsbeurteilung	19,9	20,0	9,2	8,7	1,7	-3,3	-1,6	-4,3	-8,8	-20,3	-22,0	-24,4	-24,9
Produktionspläne	4,4	-4,9	-7,5	-15,8	-17,0	-8,0	0,0	2,1	-0,1	0,9	1,3	-12,0	-17,8
Exportserwartungen	-4,6	-6,9	-9,8	-9,7	-14,8	-12,2	-8,0	-3,6	-9,5	-4,2	2,2	-5,7	-15,7
Kapazitätsauslastung (%)		84,8			83,8			82,5			81,6		
Investitionsgüter													
Geschäftsklima	6,0	2,5	3,2	4,0	-6,7	1,9	4,3	13,4	5,9	16,1	13,4	12,1	-5,7
Geschäftslage	22,0	21,9	19,8	22,6	24,4	20,5	23,2	32,3	19,5	33,2	28,9	27,8	24,5
Geschäftserwartungen	-8,9	-15,2	-12,2	-13,1	-33,4	-15,1	-12,9	-4,0	-6,8	0,3	-1,1	-2,5	-31,9
Auftragsbestandsbeurteilung	48,5	46,9	44,3	45,8	48,0	47,5	42,3	36,1	36,9	37,9	35,5	29,2	22,7
Produktionspläne	29,0	24,4	26,3	22,2	20,9	29,0	20,9	25,6	21,9	18,8	18,7	18,7	5,8
Exportserwartungen	12,8	9,2	11,9	13,0	10,0	18,5	14,8	6,0	11,9	10,8	14,9	5,7	3,5
Kapazitätsauslastung (%)		87,1			86,8			86,2			89,4		
Konsumgüter (ohne Ernährungsgewerbe)													
Geschäftsklima	-4,8	-19,2	-23,3	-28,2	-22,4	-21,8	-16,9	-11,4	-4,9	-0,9	1,9	-4,1	-4,4
Geschäftslage	9,8	6,9	0,3	-6,8	-7,7	-10,6	-9,0	-7,0	-0,1	0,0	3,3	4,4	-2,6
Geschäftserwartungen	-18,4	-42,0	-44,2	-47,3	-36,0	-32,3	-24,5	-15,7	-9,7	-1,7	0,6	-12,3	-6,2
Auftragsbestandsbeurteilung	-11,6	-14,3	-20,7	-24,2	-26,6	-28,9	-28,9	-27,7	-25,1	-27,7	-25,5	-25,5	-26,4
Produktionspläne	6,7	-17,6	-14,9	-18,6	-10,3	-12,8	-10,8	-3,1	-2,2	2,4	10,8	0,6	-0,6
Exportserwartungen	-2,6	-13,4	-14,2	-16,9	-9,8	-6,6	-0,3	-3,2	3,7	10,7	7,2	-1,3	-5,0
Kapazitätsauslastung (%)		83,5			80,2			81,4			81,8		
Nahrungs- und Genussmittel													
Geschäftsklima	-19,9	-23,8	-22,2	-36,8	-25,8	-21,2	-17,2	-15,4	-14,4	-1,2	-6,3	-1,2	0,1
Geschäftslage	6,1	2,4	8,5	1,3	-2,2	-3,7	2,1	0,7	2,3	6,7	16,7	18,2	25,7
Geschäftserwartungen	-42,7	-46,5	-48,4	-67,6	-46,6	-37,1	-34,7	-30,3	-29,7	-8,8	-26,8	-18,9	-22,6
Auftragsbestandsbeurteilung	-3,9	-9,4	-5,8	-5,7	-2,9	-7,8	-1,7	-15,0	-14,9	-12,7	-20,1	-7,1	-9,3
Produktionspläne	1,3	-8,1	-4,7	-22,1	-7,3	1,3	8,0	12,8	0,7	9,5	12,3	11,4	3,0
Exportserwartungen	3,4	0,0	1,7	0,6	-2,8	-3,5	6,4	14,8	1,1	8,5	8,2	15,8	-4,5
Kapazitätsauslastung (%)		81,0			80,1			83,0			80,2		
Maschinenbau													
Geschäftsklima	6,4	6,5	10,6	4,2	-4,3	0,4	2,1	8,8	10,1	14,6	16,6	6,6	-1,1
Geschäftslage	40,7	40,4	38,3	40,4	34,7	33,0	35,3	38,6	31,3	32,8	33,8	25,6	21,1
Geschäftserwartungen	-23,1	-22,6	-13,8	-26,5	-36,8	-27,7	-26,4	-17,3	-9,1	-2,2	0,6	-10,8	-21,1
Auftragsbestandsbeurteilung	45,5	48,5	44,9	46,4	43,3	42,5	38,1	36,8	33,9	30,5	21,4	16,2	9,6
Produktionspläne	20,3	22,4	18,8	14,5	12,3	18,7	10,4	18,4	19,9	16,9	19,1	15,4	4,3
Exportserwartungen	11,5	7,2	8,0	4,2	3,8	3,1	3,5	1,9	4,5	5,6	5,5	6,6	-1,6
Kapazitätsauslastung (%)		88,9			88,6			88,8			89,8		
Kraftwagen und Kraftwagenteile													
Geschäftsklima	-2,1	-0,1	-5,9	-4,6	-18,9	-5,7	-0,6	11,8	5,3	15,1	12,0	3,1	-14,9
Geschäftslage	1,0	6,1	-9,5	-3,5	-2,6	0,5	4,1	14,7	8,6	24,5	23,3	28,0	27,4
Geschäftserwartungen	-5,2	-6,1	-2,2	-5,8	-33,8	-11,7	-5,2	9,0	2,1	6,2	1,3	-19,1	-49,3
Auftragsbestandsbeurteilung	42,5	44,5	39,6	40,8	44,3	54,1	43,0	32,1	37,1	44,8	48,4	40,0	28,6
Produktionspläne	36,2	15,4	34,4	28,4	22,6	34,7	32,6	31,2	28,7	26,5	21,0	12,0	2,7
Exportserwartungen	7,4	4,8	13,1	13,0	2,9	24,1	18,9	10,9	14,0	10,9	19,0	-10,3	1,2
Kapazitätsauslastung (%)		82,9			85,3			86,1			90,0		

Werte saisonbereinigt mit X-13 ARIMA-SEATS.

Quelle: ifo Konjunkturumfragen.

VERARBEITENDES GEWERBE

Berichtsmonat	06/22	07/22	08/22	09/22	10/22	11/22	12/22	01/23	02/23	03/23	04/23	05/23	06/23
Elektrische Ausrüstungen													
Geschäftsklima	17,1	4,2	1,6	1,6	0,6	-3,3	3,4	6,5	4,4	10,9	7,6	-1,4	-7,2
Geschäftslage	53,4	45,9	46,5	44,1	45,2	28,3	38,3	39,0	33,3	32,2	23,2	19,3	13,7
Geschäftserwartungen	-14,0	-30,4	-35,2	-33,5	-35,9	-30,5	-26,4	-21,5	-21,0	-8,5	-6,9	-20,1	-26,1
Auftragsbestandsbeurteilung	53,4	55,9	51,1	42,2	44,6	29,6	33,9	33,3	24,9	8,3	3,8	2,9	1,7
Produktionspläne	31,5	13,0	19,4	6,1	7,5	3,9	4,3	4,8	-4,4	-1,0	-4,9	-14,8	-15,8
Exportserwartungen	4,8	3,9	1,2	1,1	4,8	1,2	7,2	3,2	-2,3	5,2	1,1	0,1	2,2
Kapazitätsauslastung (%)		88,3			87,2			87,1			84,8		
Datenverarbeitungsgeräte													
Geschäftsklima	24,0	16,1	14,0	9,1	9,7	7,8	14,1	16,9	13,2	23,3	24,2	18,8	10,8
Geschäftslage	47,3	42,3	46,2	44,4	39,7	43,2	38,3	36,3	29,1	33,4	35,8	36,8	36,5
Geschäftserwartungen	2,8	-7,2	-14,1	-21,2	-16,5	-22,4	-7,6	-0,8	-1,7	13,7	13,1	2,1	-12,1
Auftragsbestandsbeurteilung	54,3	49,0	46,7	52,7	44,1	39,9	42,1	34,8	20,0	29,3	26,4	31,6	27,3
Produktionspläne	39,2	37,3	23,2	28,5	20,6	15,7	17,4	27,5	13,8	32,6	23,0	26,2	19,3
Exportserwartungen	33,0	20,8	15,1	18,6		9,6	11,5	17,1	8,9	17,5	13,4	13,7	7,2
Kapazitätsauslastung (%)		90,6			90,2			89,1			89,4		
Materialherzeugung und -bearbeitung													
Geschäftsklima	4,8	-0,6	0,2	-9,8	-12,7	-9,8	-6,1	-2,1	5,0	11,1	7,5	-4,5	-24,5
Geschäftslage	40,9	24,9	32,5	27,3	18,9	22,6	23,0	28,0	24,7	19,5	19,5	16,6	-2,8
Geschäftserwartungen	-25,8	-23,2	-27,7	-40,8	-39,7	-37,5	-31,4	-28,3	-13,0	3,1	-3,9	-23,6	-43,7
Auftragsbestandsbeurteilung	21,7	18,6	17,9	20,1	3,4	7,3	4,5	6,0	10,0	2,1	-2,9	-13,7	-18,3
Produktionspläne	24,5	-3,7	-0,6	-7,4	-5,4	7,0	9,8	4,9	4,2	-1,3	-4,0	-13,3	-14,9
Exportserwartungen	-10,1	-2,9	-1,8	-12,7	-16,6	-12,4	-11,0	-15,3	-8,1	-11,1	-3,6	-17,3	-30,7
Kapazitätsauslastung (%)		88,4			86,3			85,7			85,0		
Herstellung von Metallerzeugnissen													
Geschäftsklima	-0,2	-7,3	-11,3	-16,9	-19,2	-15,3	-12,4	-5,9	-1,3	5,0	2,9	-4,0	-13,5
Geschäftslage	32,4	35,2	28,5	22,4	16,7	14,7	11,9	19,7	20,6	20,3	12,4	8,3	3,9
Geschäftserwartungen	-28,2	-42,0	-44,2	-49,2	-49,2	-41,1	-33,9	-28,6	-21,1	-9,3	-6,2	-15,7	-29,4
Auftragsbestandsbeurteilung	18,8	16,1	11,2	8,3	1,1	-0,3	-5,9	-2,1	-2,1	-11,8	-18,3	-19,2	-27,1
Produktionspläne	2,7	-6,6	-9,0	-15,8	-18,4	-12,3	-6,6	-10,5	-3,8	-5,0	-2,6	-11,1	-16,7
Exportserwartungen	-1,4	-11,0	-8,0	-14,6	-10,4	-10,4	-10,2	-9,8	-5,4	-4,3	-2,4	-9,1	-16,5
Kapazitätsauslastung (%)		86,6			84,1			83,4			82,9		
Chemische Industrie													
Geschäftsklima	-12,5	-14,5	-32,1	-35,2	-34,5	-30,5	-24,3	-25,7	-17,4	-9,2	-4,0	-12,5	-28,3
Geschäftslage	20,1	20,3	-8,3	-12,0	-19,0	-22,6	-21,9	-25,3	-28,9	-20,7	-18,8	-19,3	-31,0
Geschäftserwartungen	-40,4	-43,8	-52,9	-55,5	-48,8	-38,0	-26,7	-26,1	-5,2	2,9	12,1	-5,5	-25,6
Auftragsbestandsbeurteilung	-5,3	-4,1	-22,5	-34,6	-40,1	-38,0	-39,0	-41,2	-44,9	-49,5	-43,6	-46,4	-52,0
Produktionspläne	-15,0	-25,4	-35,0	-41,3	-29,7	-24,7	-8,2	7,5	2,3	7,2	12,9	1,6	-13,1
Exportserwartungen	-0,4	-7,1	-25,4	-27,5	-23,5	-20,6	-19,7	13,2	-3,5	0,9	14,0	0,8	-7,5
Kapazitätsauslastung (%)		81,3			78,8			74,4			78,1		
Gummi- und Kunststoffwaren													
Geschäftsklima	-2,4	-16,0	-13,5	-16,7	-21,4	-14,4	-6,9	-2,2	3,4	5,1	1,7	-3,8	-14,6
Geschäftslage	22,4	17,4	11,0	10,5	7,8	6,6	14,0	19,2	12,6	13,4	12,3	6,9	8,0
Geschäftserwartungen	-24,3	-44,2	-35,2	-40,4	-46,5	-33,2	-25,8	-21,5	-5,4	-2,8	-8,3	-13,9	-34,7
Auftragsbestandsbeurteilung	16,1	5,6	2,0	4,7	1,7	-3,6	0,2	-2,1	-5,3	-11,3	-20,9	-22,2	-30,8
Produktionspläne	1,4	-4,0	-4,2	-9,8	-21,7	-14,2	-0,7	-2,2	-0,3	-4,7	-1,6	-5,4	-16,0
Exportserwartungen	-4,9	-12,5	-5,8	-12,3	-17,2	-14,8	0,0	-6,0	-6,8	1,3	0,5	-12,2	-19,3
Kapazitätsauslastung (%)		79,5			78,2			79,2			78,4		
Papiergewerbe													
Geschäftsklima	-2,0	-17,8	-26,0	-38,3	-25,2	-35,3	-34,5	-28,5	-20,5	-29,2	-25,1	-29,1	-37,3
Geschäftslage	36,0	20,1	4,3	-5,7	10,2	-13,5	-15,9	-22,4	-27,3	-31,5	-38,9	-43,6	-39,4
Geschäftserwartungen	-33,9	-49,2	-51,7	-65,5	-54,6	-54,6	-51,3	-34,5	-13,5	-26,9	-10,1	-13,3	-35,2
Auftragsbestandsbeurteilung	30,6	5,6	-0,4	-25,7	-15,7	-47,3	-41,9	-63,7	-73,0	-79,5	-71,0	-82,0	-74,7
Produktionspläne	-12,8	-19,9	-17,6	-33,2	-36,3	-22,2	-26,6	-19,1	-1,3	-6,9	-0,1	2,9	1,9
Exportserwartungen	-6,5	-3,9	-2,3	-8,9	-13,6	-12,8	-9,5	-15,9	-7,0	-4,6	-4,3	2,4	6,3
Kapazitätsauslastung (%)		88,1			82,5			79,7			74,7		

Werte saisonbereinigt mit X-13 ARIMA-SEATS.

Quelle: ifo Konjunkturumfragen.

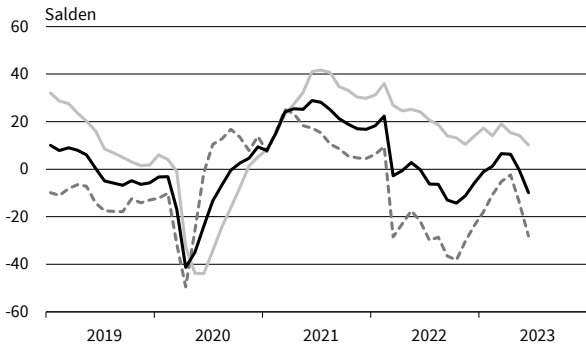
VERARBEITENDES GEWERBE

Berichtsmonat	06/22	07/22	08/22	09/22	10/22	11/22	12/22	01/23	02/23	03/23	04/23	05/23	06/23
Druckerzeugnisse													
Geschäftsklima	-11,5	-30,9	-30,9	-31,6	-32,5	-26,7	-24,1	-13,2	-11,7	-8,3	-6,3	-10,6	-13,9
Geschäftslage	4,7	-3,2	-9,7	-1,7	-9,5	-7,0	-18,3	-8,1	1,3	-1,2	-5,7	-1,4	-9,4
Geschäftserwartungen	-26,3	-54,7	-49,8	-56,9	-52,7	-44,4	-29,7	-18,2	-23,9	-15,2	-6,9	-19,4	-18,4
Auftragsbestandsbeurteilung	-14,2	-28,0	-32,2	-36,9	-46,2	-55,8	-50,9	-47,3	-39,7	-43,7	-39,5	-39,8	-52,2
Produktionspläne	-13,9	-41,5	-31,3	-28,3	-27,6	-27,4	-18,7	-10,1	-4,0	5,0	-1,0	-8,1	-7,5
Exporterwartungen	-26,3	-34,9	-43,0	-41,1	-38,4	-28,7	-15,7	-26,6	-24,8	-6,1	-32,1	-23,9	-12,6
Kapazitätsauslastung (%)		81,1			77,2			78,7			80,2		
Glasgewerbe, Keramik, Verarbeitung von Steinen und Erden													
Geschäftsklima	2,6	-10,1	-14,0	-22,2	-22,1	-21,5	-12,3	-8,9	-12,0	-6,8	-6,2	-16,7	-27,3
Geschäftslage	39,8	35,6	32,3	24,9	16,8	16,0	22,3	21,9	15,6	19,2	13,6	5,1	-1,2
Geschäftserwartungen	-28,8	-46,9	-51,1	-59,4	-54,0	-52,5	-41,4	-35,4	-36,1	-29,8	-24,3	-36,1	-50,0
Auftragsbestandsbeurteilung	12,5	12,2	10,6	10,8	4,4	5,0	3,0	-5,8	-10,4	-19,5	-19,8	-24,2	-29,3
Produktionspläne	-3,9	-2,2	-9,5	-15,3	-12,3	-13,3	-5,3	-3,5	-9,6	-8,0	-8,1	-12,8	-25,9
Exporterwartungen	1,7	-7,2	-6,7	-15,5	-8,8	-4,6	-12,3	-4,0	-15,7	-15,3	-2,4	-10,1	-16,6
Kapazitätsauslastung (%)		85,9			85,5			84,8			83,7		
Herstellung von Möbeln													
Geschäftsklima	-10,3	-20,5	-32,1	-42,9	-30,6	-36,4	-20,7	-25,2	-12,1	-15,0	-15,5	-26,5	-25,6
Geschäftslage	39,7	29,9	4,6	-10,6	2,3	-27,0	0,2	-16,9	-2,2	-4,2	-16,7	-20,3	-13,5
Geschäftserwartungen	-50,0	-59,8	-62,3	-69,6	-58,1	-45,2	-39,4	-33,1	-21,5	-25,1	-14,2	-32,5	-37,0
Auftragsbestandsbeurteilung	6,7	12,0	-17,1	-19,1	-24,0	-49,2	-35,4	-44,6	-36,6	-34,1	-44,8	-52,5	-41,3
Produktionspläne	-3,7	-19,3	-35,9	-37,3	-27,5	-30,2	-21,3	-12,5	-12,0	-11,0	-5,0	-15,2	-24,3
Exporterwartungen	-12,6	-16,4	-14,4	-24,1	-11,0	-18,1	-11,9	-12,0	2,8	-4,7	5,7	-10,2	-24,5
Kapazitätsauslastung (%)		91,6			83,9			84,7			83,4		
Holzgewerbe (ohne Möbel)													
Geschäftsklima	-7,0	-23,7	-19,0	-24,5	-22,6	-32,5	-23,1	-15,1	-17,3	-28,7	-22,9	-23,2	-42,9
Geschäftslage	37,5	29,3	24,9	17,7	13,1	0,5	8,9	21,6	16,8	13,5	5,0	-6,1	-16,4
Geschäftserwartungen	-43,2	-64,4	-54,4	-58,5	-52,4	-60,0	-50,3	-45,8	-46,0	-62,6	-46,9	-38,8	-65,6
Auftragsbestandsbeurteilung	8,3	-6,5	-1,1	-1,7	-19,8	-25,4	-19,1	-8,6	-22,7	-28,3	-20,2	-29,1	-41,9
Produktionspläne	-19,3	-25,7	-18,2	-30,3	-24,3	-19,1	-10,3	-12,0	-24,4	-22,4	-16,6	-13,4	-23,9
Exporterwartungen	-16,2	-21,2	-12,6	-17,9	-9,5	-29,4	-4,9	-12,6	-18,2	-7,2	-11,6	-17,8	-21,9
Kapazitätsauslastung (%)		84,4			82,3			85,4			83,7		
Textilgewerbe													
Geschäftsklima	-28,2	-29,7	-38,5	-48,4	-35,1	-23,0	-23,1	-17,6	-18,7	-24,2	-12,6	-34,3	-28,8
Geschäftslage	-13,8	-17,7	-15,0	-42,1	-34,7	-25,2	-24,1	-12,0	-23,8	-25,5	-19,7	-41,5	-37,3
Geschäftserwartungen	-41,5	-40,9	-59,1	-54,5	-35,5	-20,8	-22,1	-23,0	-13,4	-22,9	-5,2	-26,8	-20,0
Auftragsbestandsbeurteilung	-17,4	-30,2	-18,7	-45,9	-37,9	-37,9	-43,1	-37,9	-54,9	-64,7	-45,0	-64,6	-69,1
Produktionspläne	-7,4	-22,0	-28,1	-35,9	-38,4	-23,8	-22,8	-22,2	-22,9	-9,8	-3,4	-43,1	-33,6
Exporterwartungen	-10,4	-18,1	-19,3	-15,0	-15,2	-14,1	-14,6	-15,9	-18,0	-18,7	9,6	-19,9	-24,8
Kapazitätsauslastung (%)		77,5			74,0			77,1			78,9		
Pharmazeutische Erzeugnisse													
Geschäftsklima	-2,6	-17,5	-12,4	-21,5	-5,1	-7,7	-11,6	-7,3	0,4	-2,8	7,5	6,5	-0,6
Geschäftslage	-1,4	-7,7	12,8	-11,1	-1,8	4,8	7,9	-4,0	3,3	-1,4	-10,6	-0,1	-13,8
Geschäftserwartungen	-3,7	-26,7	-34,7	-31,2	-8,4	-19,5	-29,3	-10,6	-2,5	-4,3	27,2	13,3	13,6
Auftragsbestandsbeurteilung	-18,3	-10,3	-14,9	-5,7	-12,0	-10,4	-11,9	-2,8	-3,3	-7,8	-32,7	-20,0	-26,8
Produktionspläne	22,7	11,9	-1,4	8,9	14,7	14,5	-0,3	6,1	2,1	12,7	35,2	22,0	13,4
Exporterwartungen	16,5	-10,2	-9,3	-3,1	18,0	26,0	28,1	21,0	17,5	35,5	21,6	19,3	-13,8
Kapazitätsauslastung (%)		80,7			82,3			83,2			79,1		

Werte saisonbereinigt mit X-13 ARIMA-SEATS.

Quelle: ifo Konjunkturumfragen.

Verarbeitendes Gewerbe
Geschäftsklima, Geschäftslage und Geschäftserwartungen



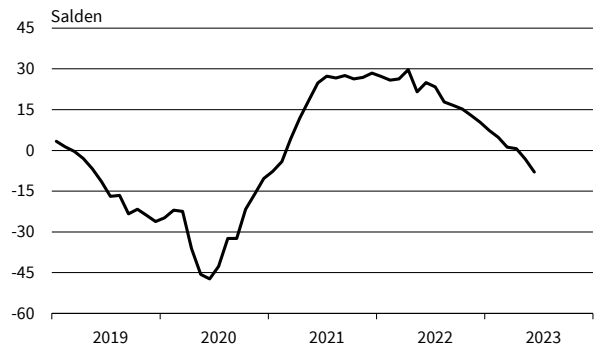
Verarbeitendes Gewerbe
Exportserwartungen



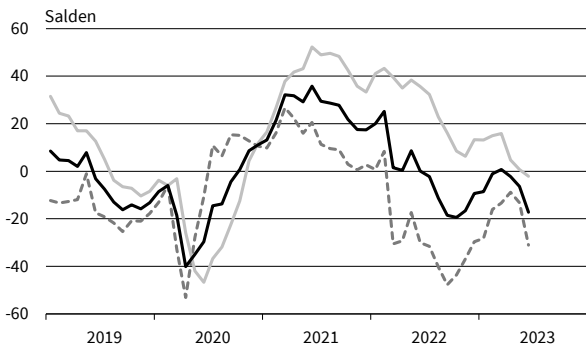
Verarbeitendes Gewerbe
Produktionspläne



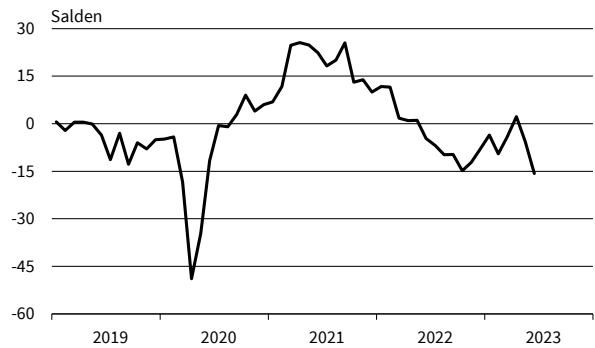
Verarbeitendes Gewerbe
Auftragsbestandsbeurteilung



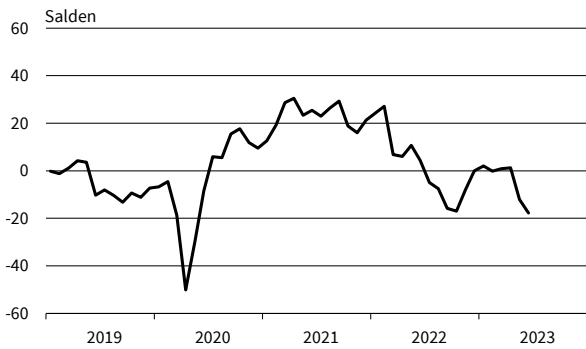
Vorleistungsgüter
Geschäftsklima, Geschäftslage und Geschäftserwartungen



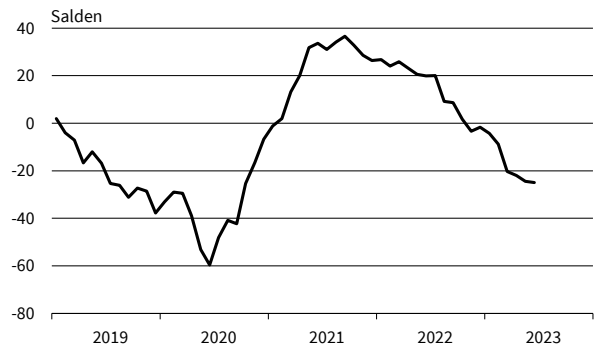
Vorleistungsgüter
Exportserwartungen



Vorleistungsgüter
Produktionspläne



Vorleistungsgüter
Auftragsbestandsbeurteilung

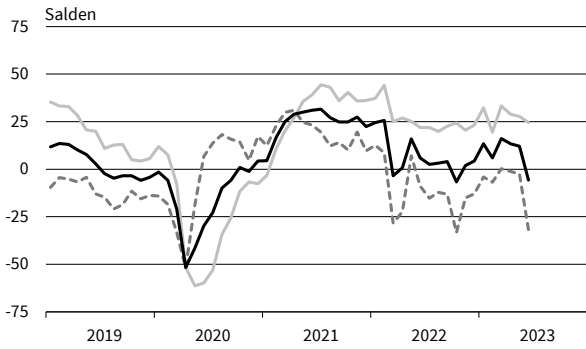


— Geschäftsklima — Geschäftslage - - - - - Geschäftserwartungen

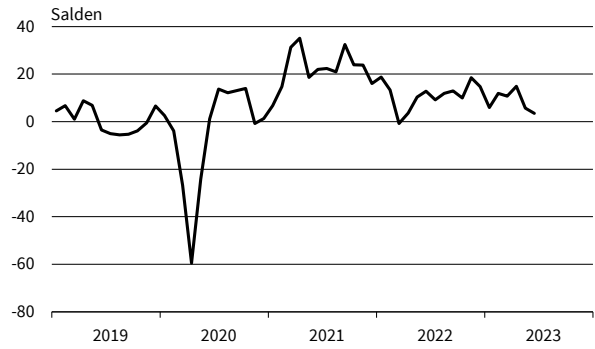
Werte saisonbereinigt mit X-13 ARIMA-SEATS.

Quelle: ifo Konjunkturumfragen.

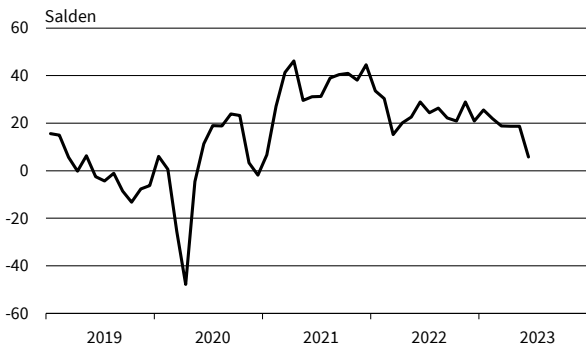
Investitionsgüter
Geschäftsklima, Geschäftslage und Geschäftserwartungen



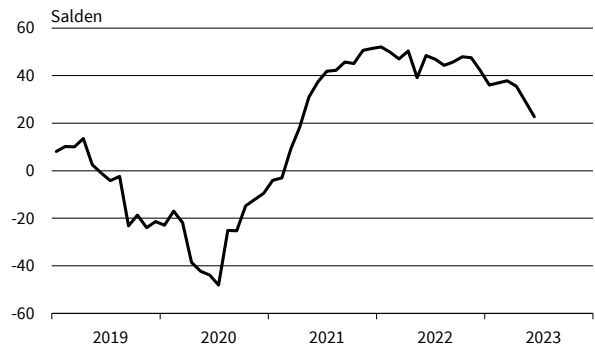
Investitionsgüter
Exportorerwartungen



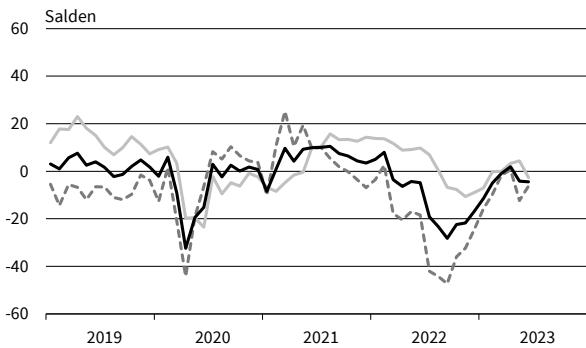
Investitionsgüter
Produktionspläne



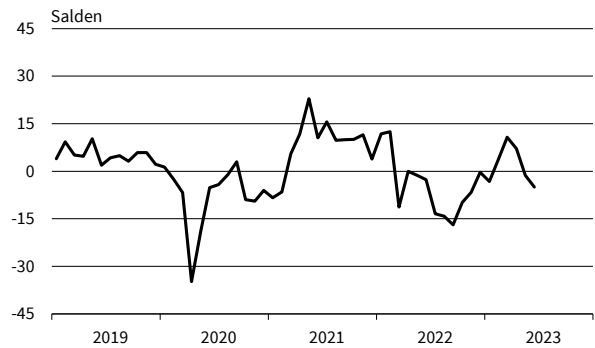
Investitionsgüter
Auftragsbestandsbeurteilung



Konsumgüter (ohne Ernährungsgewerbe)
Geschäftsklima, Geschäftslage und Geschäftserwartungen



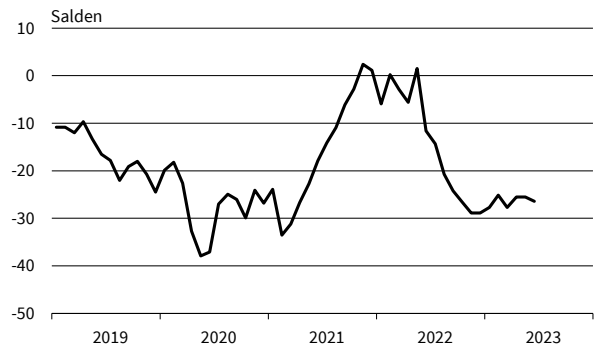
Konsumgüter (ohne Ernährungsgewerbe)
Exportorerwartungen



Konsumgüter (ohne Ernährungsgewerbe)
Produktionspläne



Konsumgüter (ohne Ernährungsgewerbe)
Auftragsbestandsbeurteilung

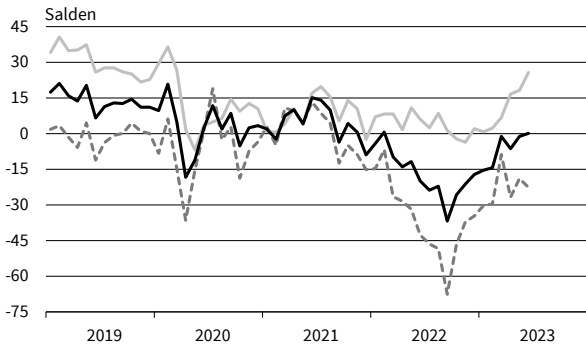


— Geschäftsklima - - - - - Geschäftslage ······ Geschäftserwartungen

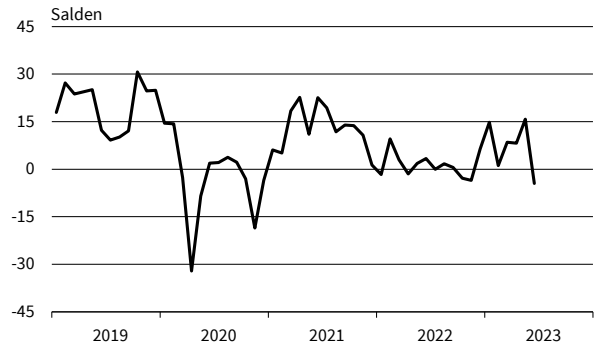
Werte saisonbereinigt mit X-13 ARIMA-SEATS.

Quelle: ifo Konjunkturumfragen.

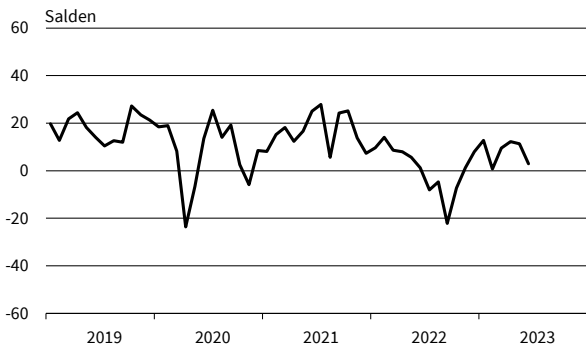
Nahrungs- und Genussmittel
Geschäftsklima, Geschäftslage und Geschäftserwartungen



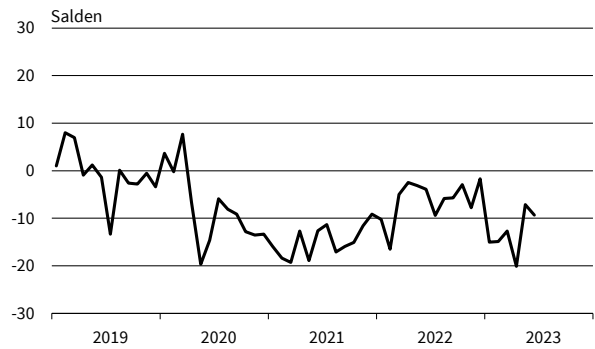
Nahrungs- und Genussmittel
Exportorerwartungen



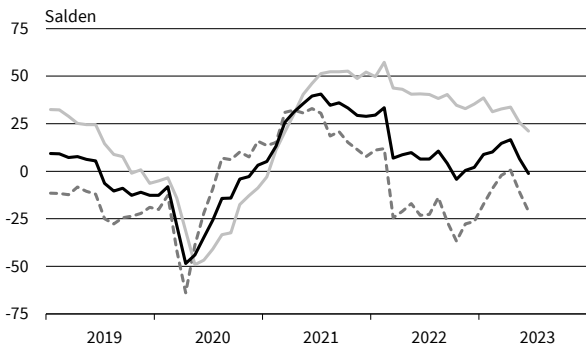
Nahrungs- und Genussmittel
Produktionspläne



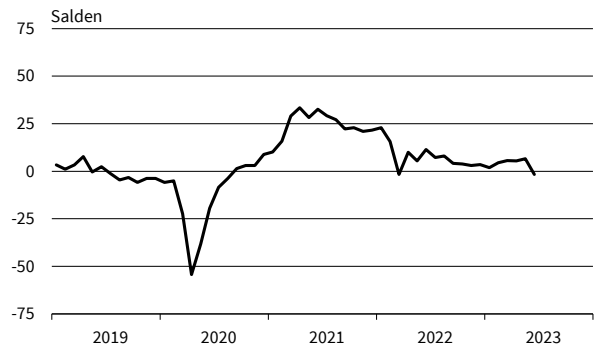
Nahrungs- und Genussmittel
Auftragsbestandsbeurteilung



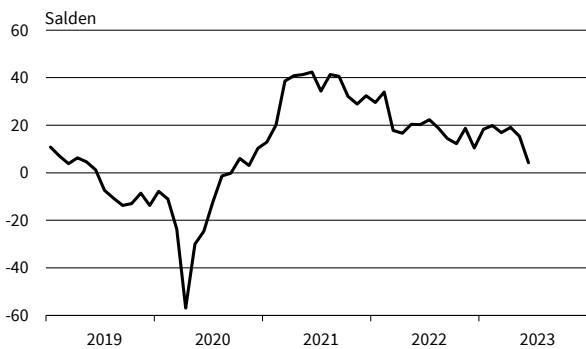
Maschinenbau
Geschäftsklima, Geschäftslage und Geschäftserwartungen



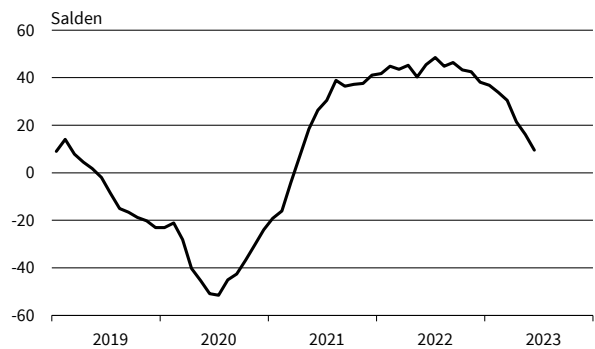
Maschinenbau
Exportorerwartungen



Maschinenbau
Produktionspläne



Maschinenbau
Auftragsbestandsbeurteilung

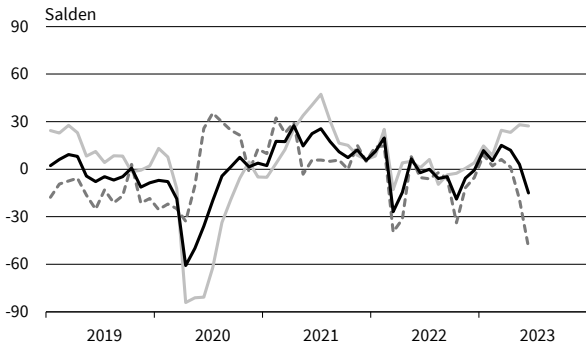


— Geschäftsklima — Geschäftslage - - - - - Geschäftserwartungen

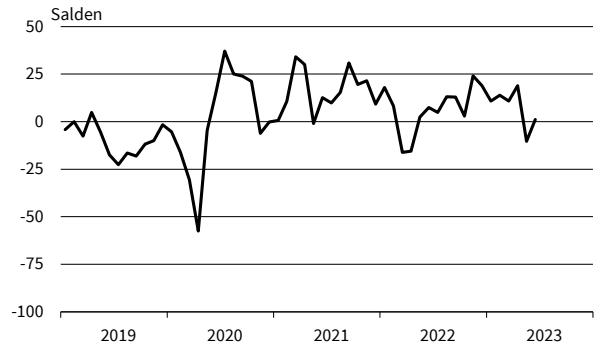
Werte saisonbereinigt mit X-13 ARIMA-SEATS.

Quelle: ifo Konjunkturumfragen.

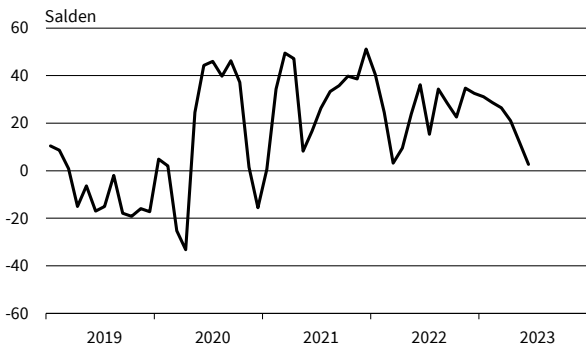
Kraftwagen und Kraftwagenteile
Geschäftsklima, Geschäftslage und Geschäftserwartungen



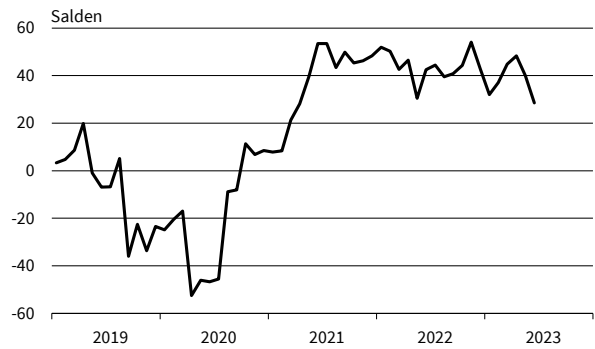
Kraftwagen und Kraftwagenteile
Exportserwartungen



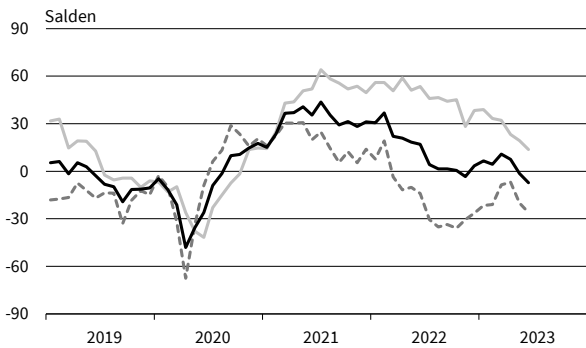
Kraftwagen und Kraftwagenteile
Produktionspläne



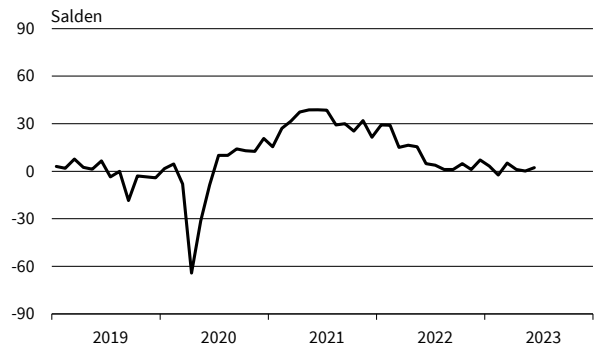
Kraftwagen und Kraftwagenteile
Auftragsbestandsbeurteilung



Elektrische Ausrüstungen
Geschäftsklima, Geschäftslage und Geschäftserwartungen



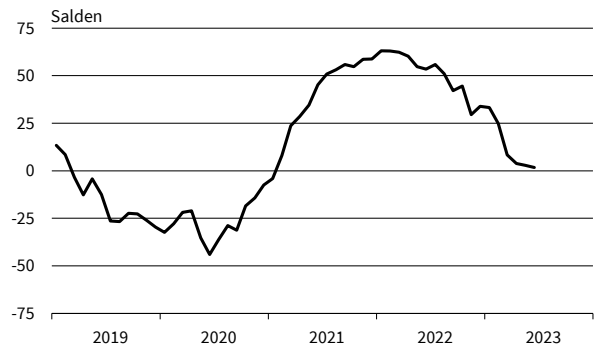
Elektrische Ausrüstungen
Exportserwartungen



Elektrische Ausrüstungen
Produktionspläne



Elektrische Ausrüstungen
Auftragsbestandsbeurteilung



— Geschäftsklima — Geschäftslage - - - - - Geschäftserwartungen

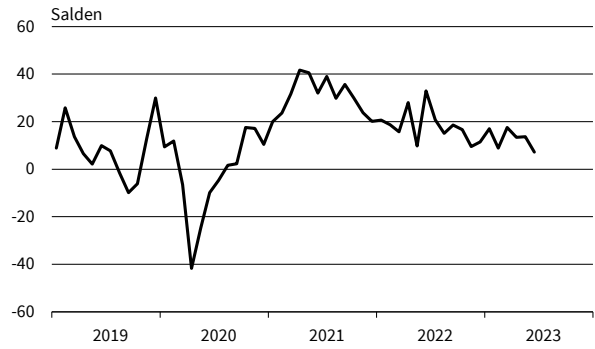
Werte saisonbereinigt mit X-13 ARIMA-SEATS.

Quelle: ifo Konjunkturumfragen.

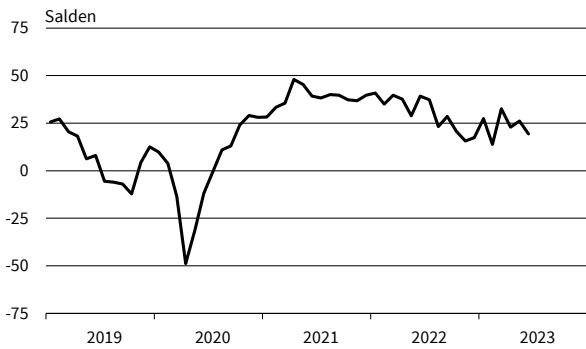
Datenverarbeitungsgeräte
Geschäftsklima, Geschäftslage und Geschäftserwartungen



Datenverarbeitungsgeräte
Exportserwartungen



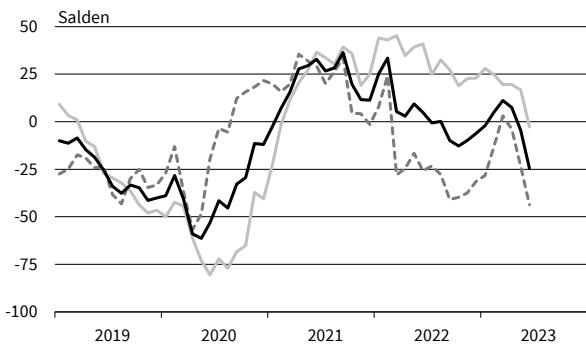
Datenverarbeitungsgeräte
Produktionspläne



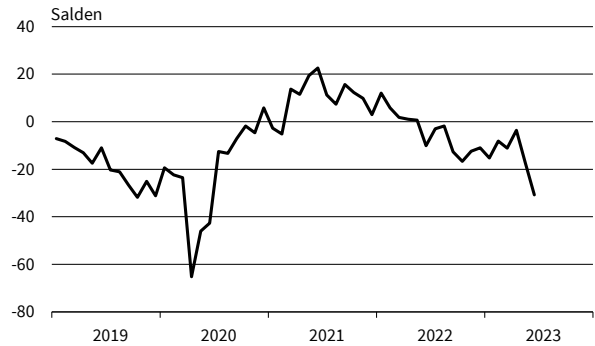
Datenverarbeitungsgeräte
Auftragsbestandsbeurteilung



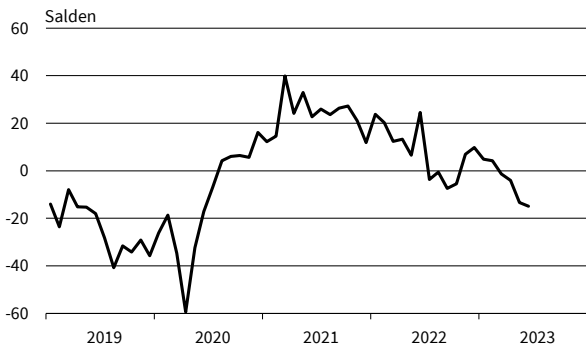
Metallerzeugung und -bearbeitung
Geschäftsklima, Geschäftslage und Geschäftserwartungen



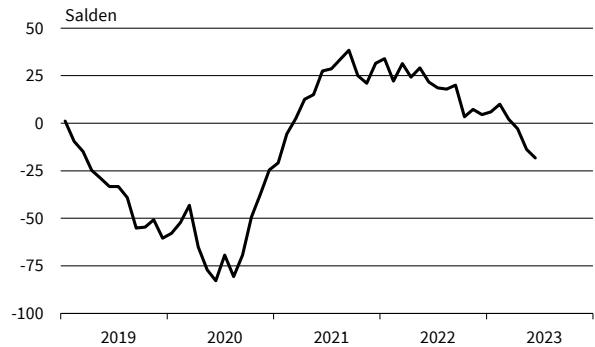
Metallerzeugung und -bearbeitung
Exportserwartungen



Metallerzeugung und -bearbeitung
Produktionspläne



Metallerzeugung und -bearbeitung
Auftragsbestandsbeurteilung

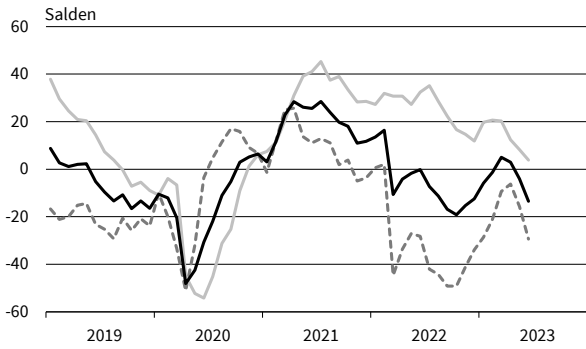


— Geschäftsklima — Geschäftslage - - - - - Geschäftserwartungen

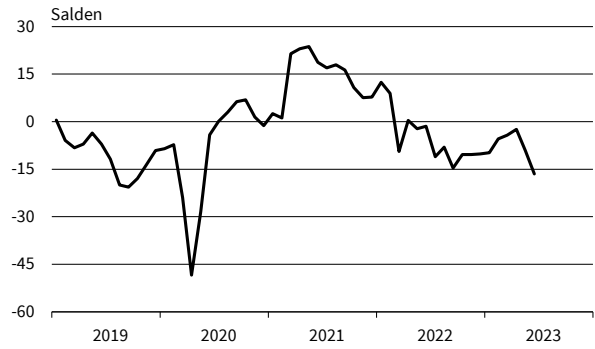
Werte saisonbereinigt mit X-13 ARIMA-SEATS.

Quelle: ifo Konjunkturumfragen.

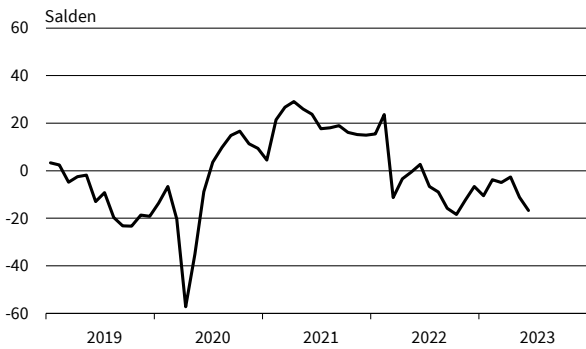
Herstellung von Metallerzeugnissen
Geschäftsklima, Geschäftslage und Geschäftserwartungen



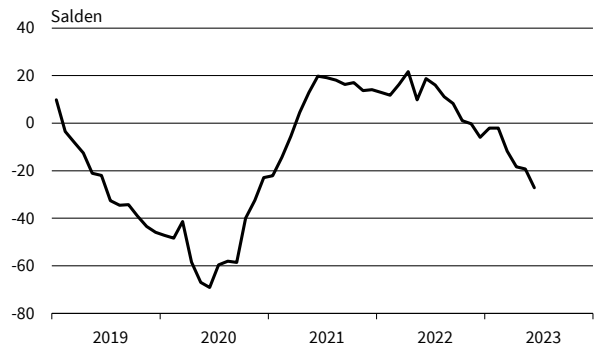
Herstellung von Metallerzeugnissen
Exportserwartungen



Herstellung von Metallerzeugnissen
Produktionspläne



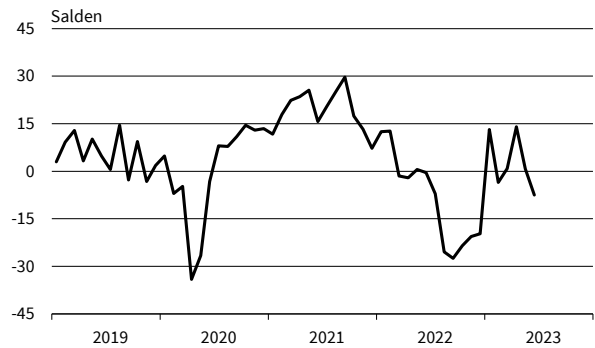
Herstellung von Metallerzeugnissen
Auftragsbestandsbeurteilung



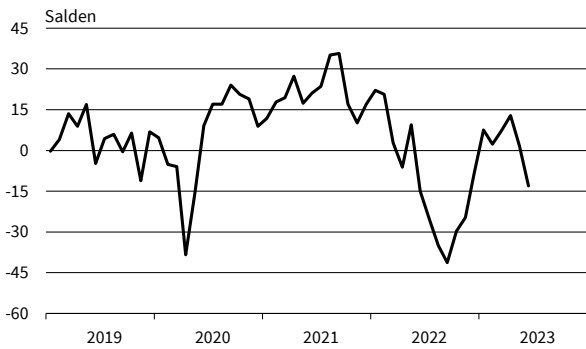
Chemische Industrie
Geschäftsklima, Geschäftslage und Geschäftserwartungen



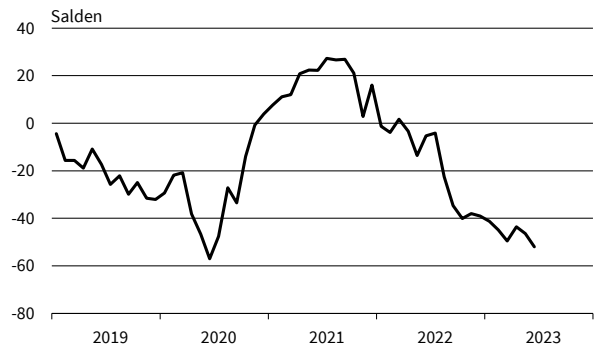
Chemische Industrie
Exportserwartungen



Chemische Industrie
Produktionspläne



Chemische Industrie
Auftragsbestandsbeurteilung



— Geschäftsklima — Geschäftslage - - - - - Geschäftserwartungen

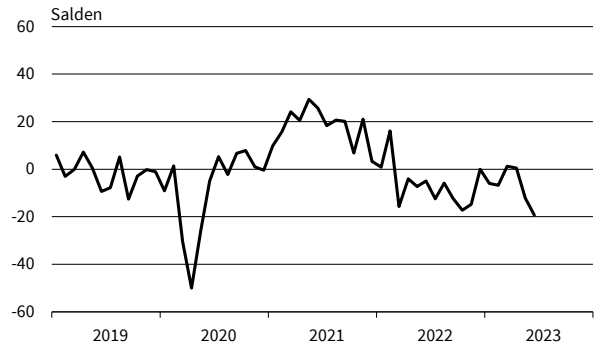
Werte saisonbereinigt mit X-13 ARIMA-SEATS.

Quelle: ifo Konjunkturumfragen.

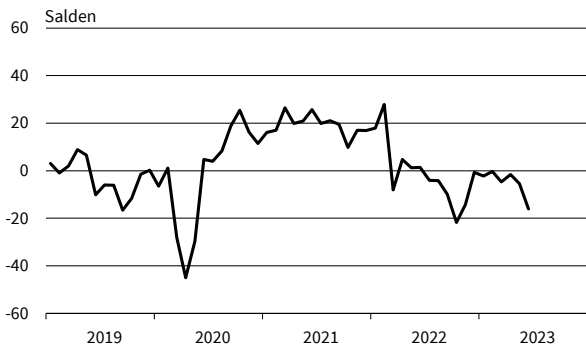
Gummi- und Kunststoffwaren
Geschäftsklima, Geschäftslage und Geschäftserwartungen



Gummi- und Kunststoffwaren
Exportorerwartungen



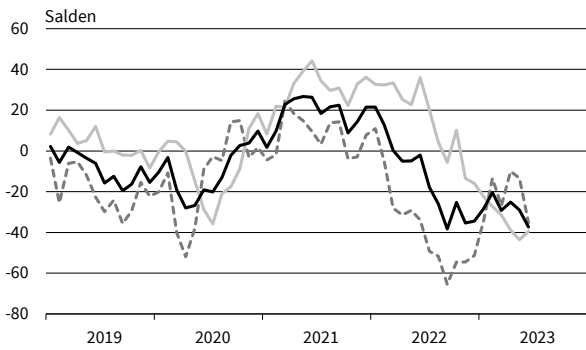
Gummi- und Kunststoffwaren
Produktionspläne



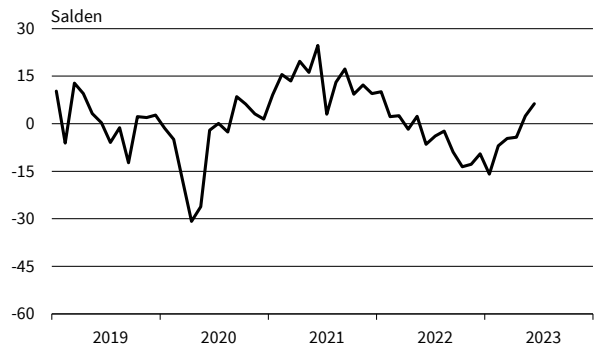
Gummi- und Kunststoffwaren
Auftragsbestandsbeurteilung



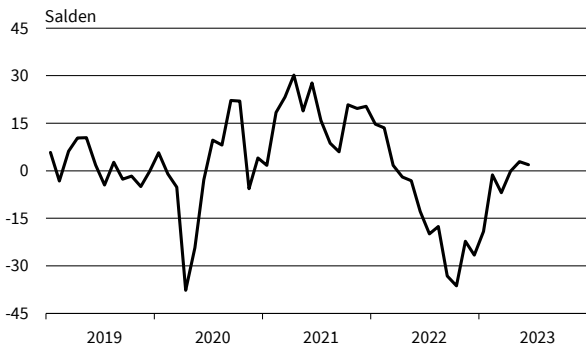
Papiergewerbe
Geschäftsklima, Geschäftslage und Geschäftserwartungen



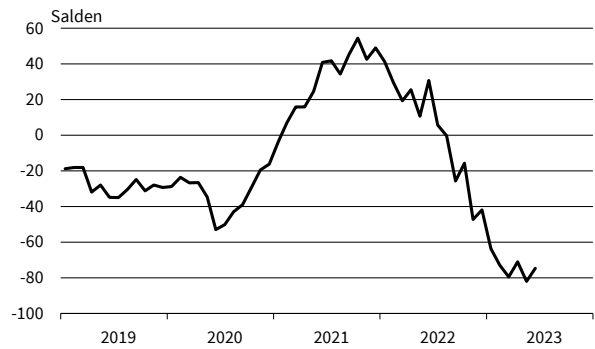
Papiergewerbe
Exportorerwartungen



Papiergewerbe
Produktionspläne



Papiergewerbe
Auftragsbestandsbeurteilung

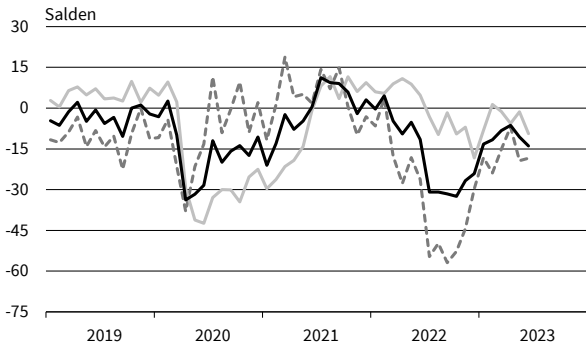


— Geschäftsklima — Geschäftslage - - - - - Geschäftserwartungen

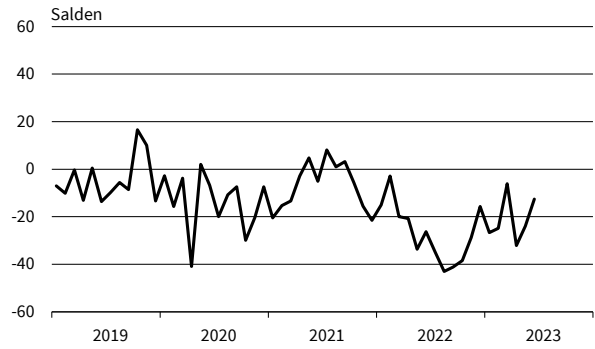
Werte saisonbereinigt mit X-13 ARIMA-SEATS.

Quelle: ifo Konjunkturumfragen.

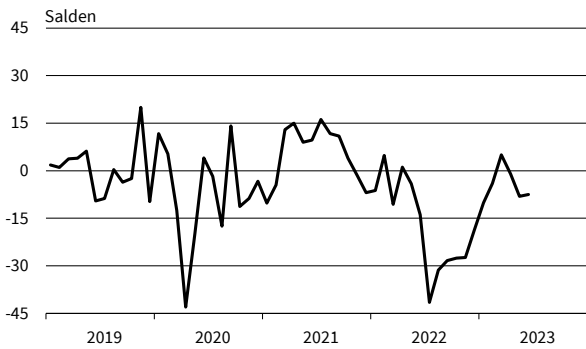
Druckerzeugnisse
Geschäftsklima, Geschäftslage und Geschäftserwartungen



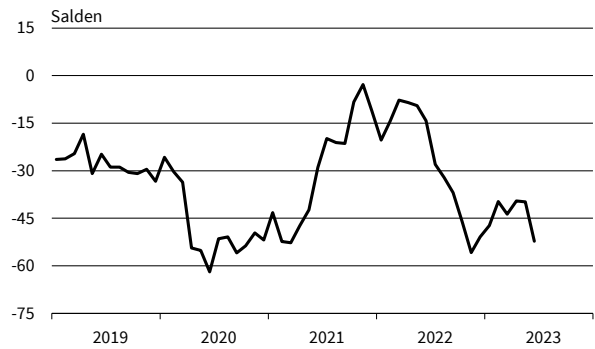
Druckerzeugnisse
Exportserwartungen



Druckerzeugnisse
Produktionspläne



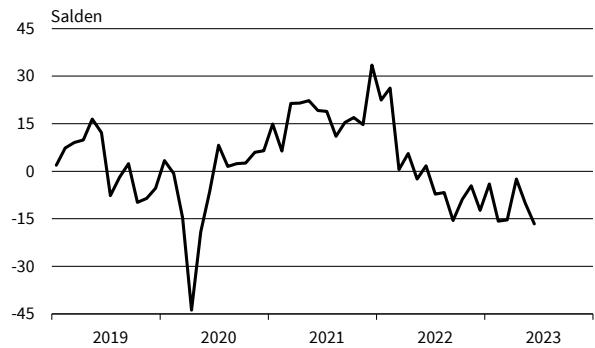
Druckerzeugnisse
Auftragsbestandsbeurteilung



Glas, Keramik, Verarb. von Steinen und Erden
Geschäftsklima, Geschäftslage und Geschäftserwartungen



Glas, Keramik, Verarb. von Steinen und Erden
Exportserwartungen



Glas, Keramik, Verarb. von Steinen und Erden
Produktionspläne



Glas, Keramik, Verarb. von Steinen und Erden
Auftragsbestandsbeurteilung

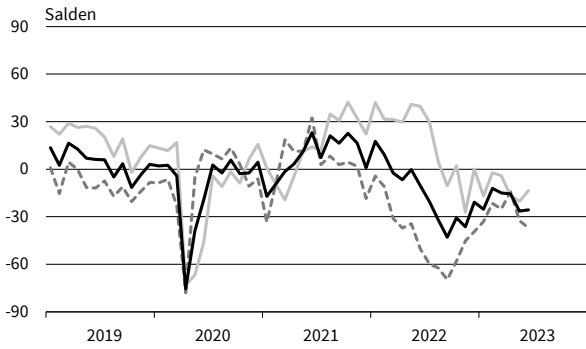


— Geschäftsklima - - - - - Geschäftslage ······ Geschäftserwartungen

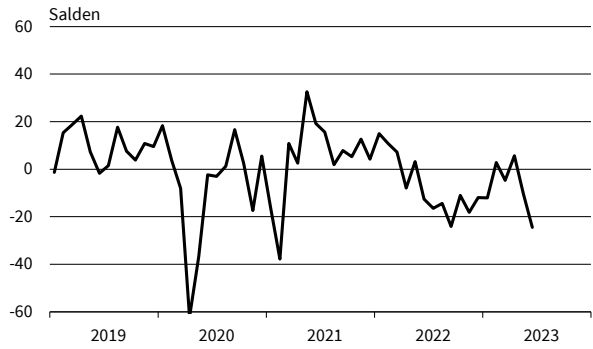
Werte saisonbereinigt mit X-13 ARIMA-SEATS.

Quelle: ifo Konjunkturumfragen.

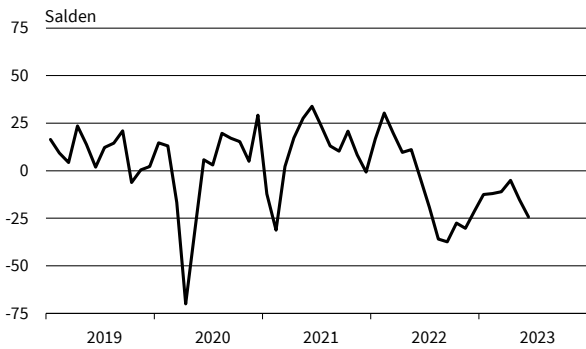
Herstellung von Möbeln
Geschäftsklima, Geschäftslage und Geschäftserwartungen



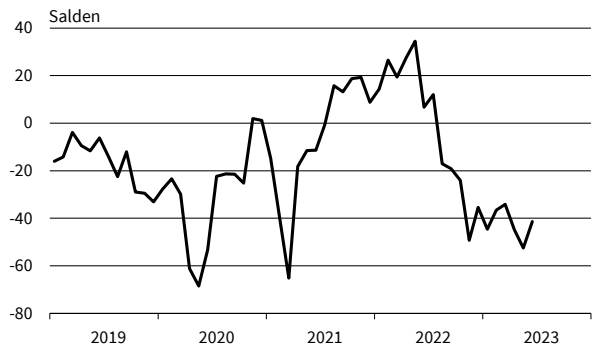
Herstellung von Möbeln
Exportorerwartungen



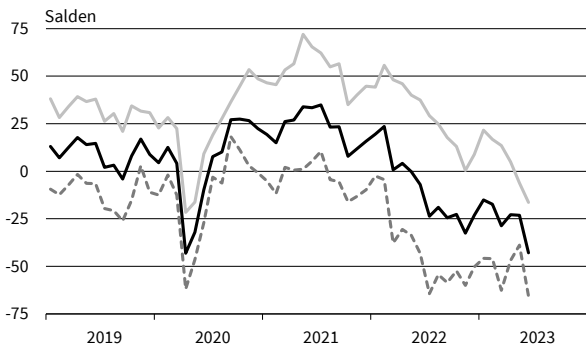
Herstellung von Möbeln
Produktionspläne



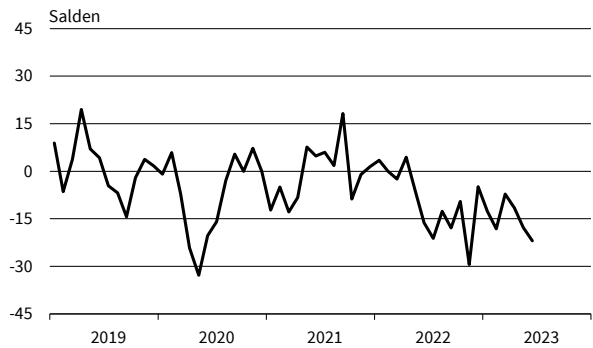
Herstellung von Möbeln
Auftragsbestandsbeurteilung



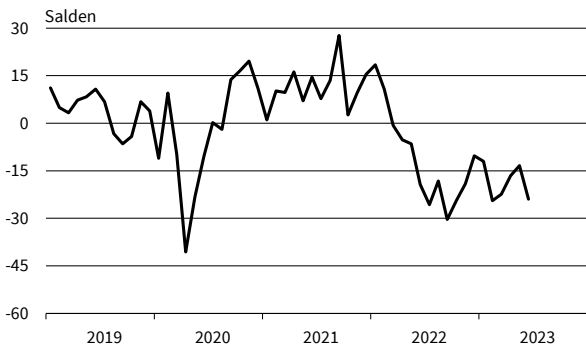
Holzgewerbe (ohne Möbel)
Geschäftsklima, Geschäftslage und Geschäftserwartungen



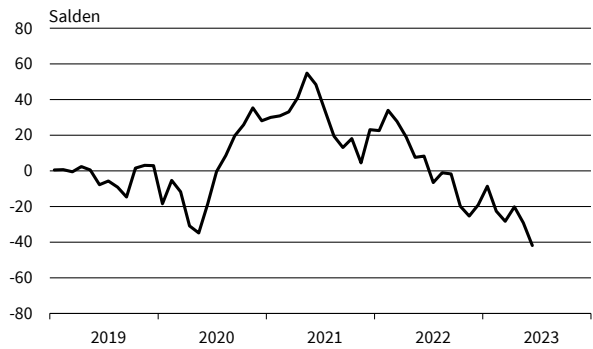
Holzgewerbe (ohne Möbel)
Exportorerwartungen



Holzgewerbe (ohne Möbel)
Produktionspläne



Holzgewerbe (ohne Möbel)
Auftragsbestandsbeurteilung

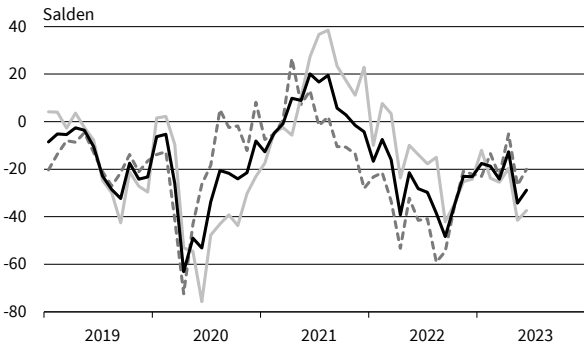


— Geschäftsklima — Geschäftslage - - - - - Geschäftserwartungen

Werte saisonbereinigt mit X-13 ARIMA-SEATS.

Quelle: ifo Konjunkturumfragen.

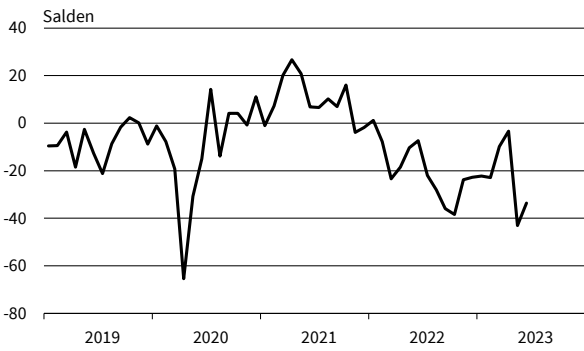
Textilgewerbe
Geschäftsklima, Geschäftslage und Geschäftserwartungen



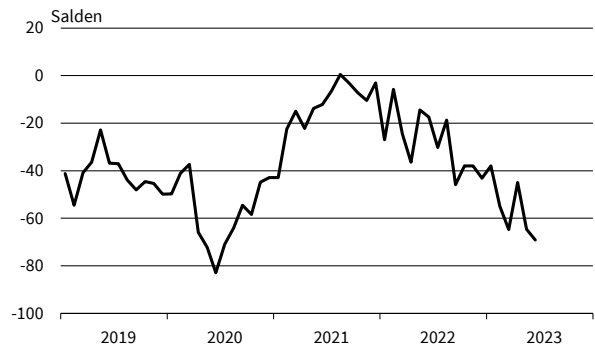
Textilgewerbe
Exportserwartungen



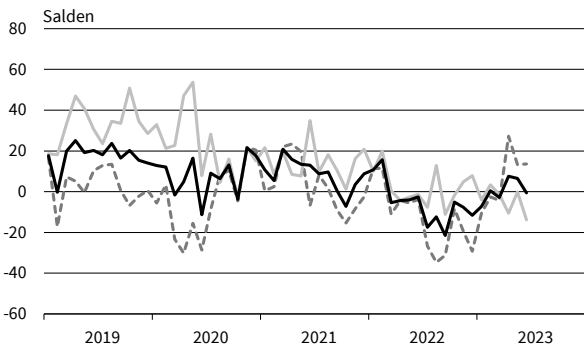
Textilgewerbe
Produktionspläne



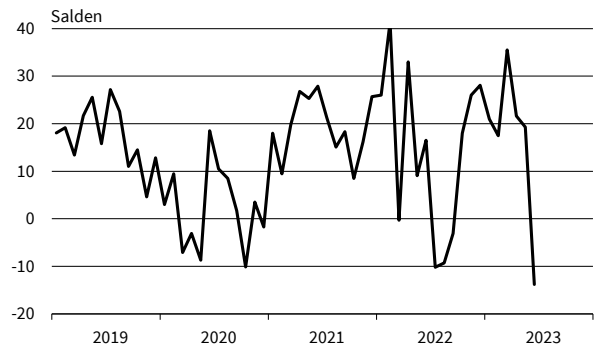
Textilgewerbe
Auftragsbestandsbeurteilung



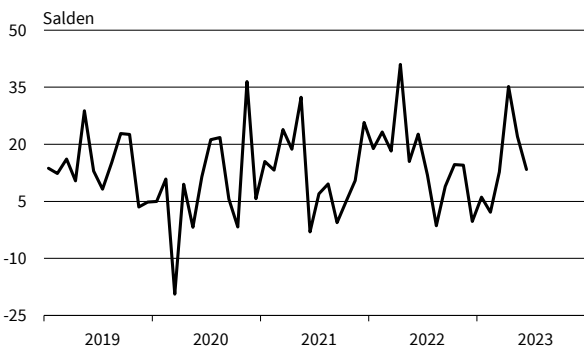
Pharmazeutische Erzeugnisse
Geschäftsklima, Geschäftslage und Geschäftserwartungen



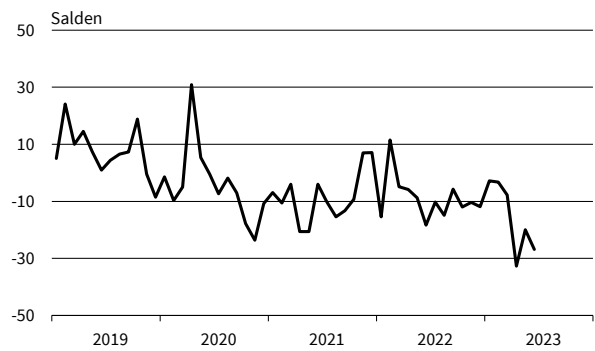
Pharmazeutische Erzeugnisse
Exportserwartungen



Pharmazeutische Erzeugnisse
Produktionspläne



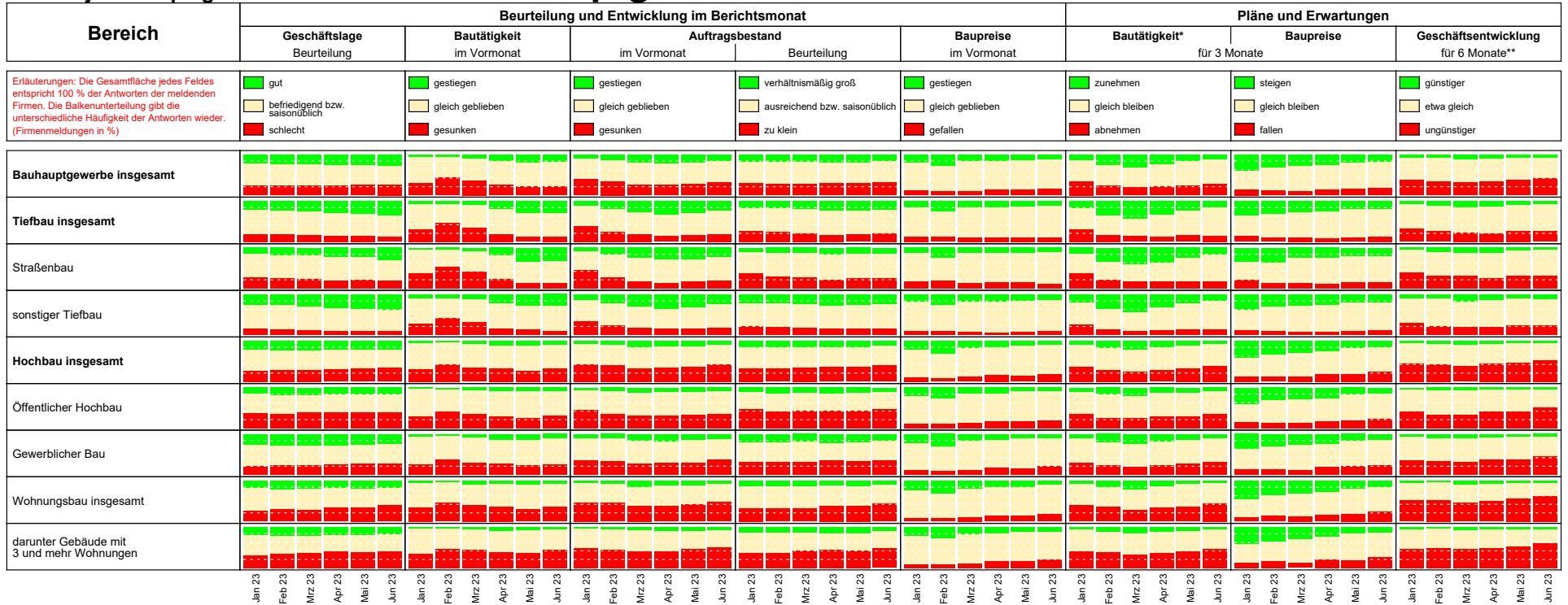
Pharmazeutische Erzeugnisse
Auftragsbestandsbeurteilung



— Geschäftsklima — Geschäftslage - - - - - Geschäftserwartungen

Werte saisonbereinigt mit X-13 ARIMA-SEATS.

Quelle: ifo Konjunkturumfragen.



* im Vergleich zu den zurückliegenden 3 Monaten
** im Vergleich zur bisherigen Entwicklung

Die Ergebnisse resultieren aus dem ifo-Konjunkturtest Deutschland. Die einzelnen Meldungen werden entsprechend der Größe der Firmen gewichtet. Die ifo Konjunkturspiegel dienen nur zur persönlichen Information. Auswertungen jeder Art zur Veröffentlichung sind nicht gestattet.

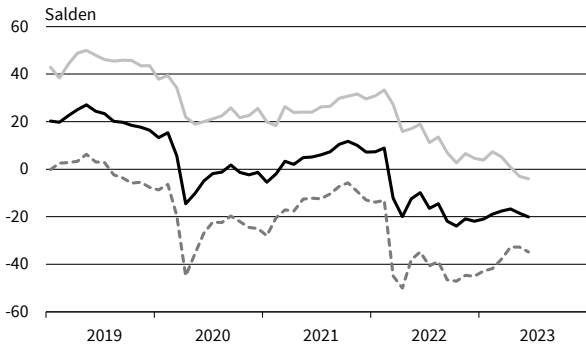
BAUHAUPTGEWERBE

Berichtsmonat	06/22	07/22	08/22	09/22	10/22	11/22	12/22	01/23	02/23	03/23	04/23	05/23	06/23
Bauhauptgewerbe													
Geschäftsklima	-9,8	-16,5	-14,5	-21,9	-23,9	-20,9	-21,9	-21,0	-18,9	-17,6	-16,7	-18,5	-20,1
Geschäftslage	19,0	11,2	13,5	6,9	2,7	6,6	4,6	3,9	7,4	5,3	0,9	-3,0	-4,0
Geschäftserwartungen	-34,8	-40,6	-38,8	-46,6	-47,1	-44,6	-45,0	-42,8	-41,8	-37,9	-32,8	-32,8	-34,8
Auftragsbestand in Monaten	4,6	4,5	4,5	4,4	4,4	4,4	4,4	4,4	4,2	4,2	3,9	4,0	4,0
Kapazitätsauslastung	78,7	78,0	77,4	77,3	76,9	77,2	76,9	77,8	77,3	76,5	76,2	75,4	74,9
Preisentwicklung im Vormonat	41,7	34,9	27,0	28,4	28,2	23,0	19,2	16,2	17,2	5,3	-5,1	-10,0	-14,7
Hochbau													
Geschäftsklima	-7,8	-15,6	-17,0	-25,2	-27,9	-27,6	-28,8	-28,2	-26,7	-26,1	-26,4	-25,4	-29,5
Geschäftslage	26,5	14,6	13,2	5,9	1,3	1,0	-1,5	-1,3	-0,6	-5,5	-9,7	-12,2	-14,4
Geschäftserwartungen	-36,9	-41,5	-42,8	-51,7	-52,9	-52,2	-52,4	-51,4	-49,3	-44,5	-41,7	-37,6	-43,5
Auftragsbestand in Monaten	5,0	5,0	4,8	4,8	4,7	4,6	4,5	4,6	4,3	4,3	4,1	4,0	3,9
Kapazitätsauslastung	79,4	78,8	78,1	78,1	77,5	77,7	76,6	78,6	77,3	76,0	75,8	74,7	74,0
Preisentwicklung im Vormonat	49,5	40,6	32,1	34,8	34,4	27,5	22,5	20,3	16,9	6,0	-6,2	-11,1	-20,3
Tiefbau													
Geschäftsklima	-9,7	-15,8	-11,7	-19,0	-18,1	-15,2	-14,7	-11,8	-11,3	-8,5	-2,1	-4,7	-3,2
Geschäftslage	15,7	9,3	13,3	5,8	6,5	8,6	8,6	12,5	12,3	13,2	17,6	16,4	16,9
Geschäftserwartungen	-32,1	-37,9	-33,8	-40,8	-39,9	-36,2	-35,4	-33,4	-32,3	-28,0	-20,0	-23,7	-21,4
Auftragsbestand in Monaten	3,9	4,0	3,9	3,9	3,9	4,1	4,1	4,0	4,1	4,0	3,9	3,9	4,0
Kapazitätsauslastung	77,7	77,1	76,8	76,5	76,5	76,7	76,8	76,7	77,1	77,2	76,5	76,3	76,1
Preisentwicklung im Vormonat	29,2	25,6	21,9	18,5	20,6	17,9	15,8	12,2	17,7	3,9	-2,2	-7,4	-9,9
Wohnungsbau													
Geschäftsklima	-6,4	-11,2	-16,9	-24,4	-28,9	-31,9	-35,0	-35,3	-40,4	-33,9	-33,3	-32,1	-38,1
Geschäftslage	31,8	24,9	21,1	11,2	4,8	1,6	-4,4	-4,9	-8,7	-11,2	-14,8	-15,4	-24,0
Geschäftserwartungen	-38,3	-41,5	-48,3	-54,1	-57,1	-59,9	-60,9	-61,0	-66,8	-53,9	-49,9	-47,2	-51,0
Auftragsbestand in Monaten	5,6	5,7	5,6	5,5	5,4	5,1	4,9	5,2	4,7	4,6	4,1	4,3	4,0
Preisentwicklung im Vormonat	52,5	45,1	37,3	36,2	34,5	30,5	26,4	23,8	18,1	7,5	-3,9	-11,7	-19,3
Gewerblicher Hochbau													
Geschäftsklima	-7,3	-17,3	-13,8	-21,8	-25,4	-22,1	-21,5	-18,6	-17,8	-16,4	-16,9	-16,7	-20,9
Geschäftslage	27,2	11,0	10,2	7,9	1,8	5,1	4,6	6,0	5,4	3,9	0,8	-5,9	-2,7
Geschäftserwartungen	-36,6	-41,9	-35,1	-47,3	-48,8	-45,8	-44,2	-40,3	-38,4	-34,6	-32,9	-26,8	-37,5
Auftragsbestand in Monaten	4,7	4,5	4,5	4,5	4,4	4,5	4,4	4,6	3,8	4,2	4,0	4,0	4,1
Preisentwicklung im Vormonat	47,0	37,6	30,0	35,9	33,0	25,0	21,5	18,5	18,3	4,7	-8,0	-13,2	-21,9
Öffentlicher Hochbau													
Geschäftsklima	-20,3	-25,2	-23,5	-32,4	-34,0	-30,3	-28,4	-33,1	-27,5	-30,4	-30,1	-30,7	-33,4
Geschäftslage	-1,2	-7,5	-10,2	-12,0	-14,4	-11,9	-8,0	-17,4	-14,4	-18,7	-19,5	-23,0	-24,2
Geschäftserwartungen	-37,5	-41,2	-35,9	-50,5	-51,6	-46,9	-46,7	-47,6	-39,6	-41,4	-40,2	-38,0	-42,1
Auftragsbestand in Monaten	3,6	3,6	3,3	3,4	3,3	3,2	3,2	3,3	3,4	3,5	3,6	3,8	3,2
Preisentwicklung im Vormonat	43,1	34,4	25,2	30,1	30,4	23,0	19,5	16,3	13,9	2,9	-7,9	-13,6	-19,7
Straßenbau													
Geschäftsklima	-19,0	-26,6	-20,6	-28,1	-26,6	-25,3	-24,2	-23,5	-20,1	-17,9	-11,5	-14,8	-13,0
Geschäftslage	1,0	-7,0	-2,2	-7,4	-8,0	-4,4	-4,5	-0,6	2,7	2,0	4,4	1,8	6,1
Geschäftserwartungen	-36,9	-44,1	-37,3	-46,6	-43,4	-44,0	-41,9	-43,7	-40,3	-35,8	-26,2	-30,0	-30,3
Auftragsbestand in Monaten	3,4	3,1	3,4	3,2	3,2	3,3	3,2	3,3	3,4	3,1	3,2	3,1	3,3
Preisentwicklung im Vormonat	25,6	20,6	17,8	14,4	16,1	13,5	12,4	5,0	12,3	-2,0	-8,4	-12,4	-13,4
Sonstiger Tiefbau													
Geschäftsklima	-4,7	-10,0	-7,9	-13,8	-13,8	-9,1	-9,2	-5,5	-7,5	-2,0	3,7	1,4	2,6
Geschäftslage	23,2	19,1	19,9	13,2	14,0	16,7	16,5	19,3	19,3	20,6	25,3	24,9	23,4
Geschäftserwartungen	-29,0	-35,2	-32,2	-37,3	-38,0	-31,8	-31,8	-27,5	-31,1	-22,2	-15,7	-19,6	-16,2
Auftragsbestand in Monaten	4,4	4,4	4,4	4,3	4,2	4,5	4,6	4,5	4,5	4,5	4,2	4,3	4,4
Preisentwicklung im Vormonat	32,5	28,7	24,1	19,3	23,6	20,5	17,9	15,6	18,8	6,1	1,5	-3,8	-6,8

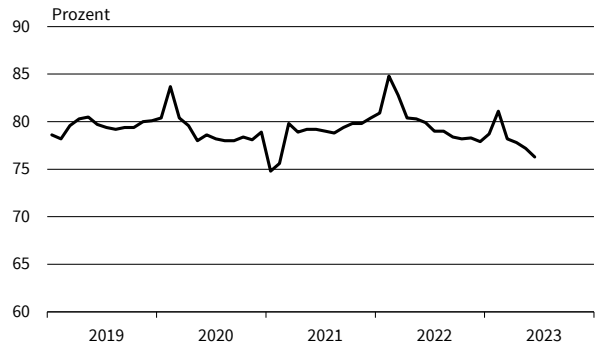
Werte saisonbereinigt mit X-13 ARIMA-SEATS.

Quelle: ifo Konjunkturumfragen.

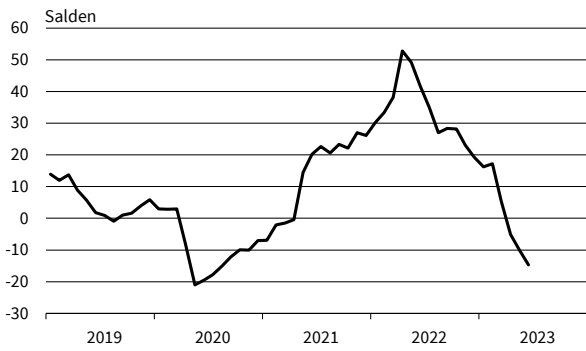
Bauhauptgewerbe
Geschäftsklima, Geschäftslage und Geschäftserwartungen



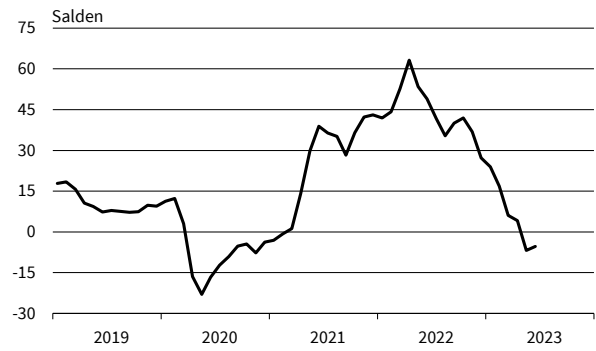
Bauhauptgewerbe
Kapazitätsauslastung



Bauhauptgewerbe
Preisentwicklung im Vormonat



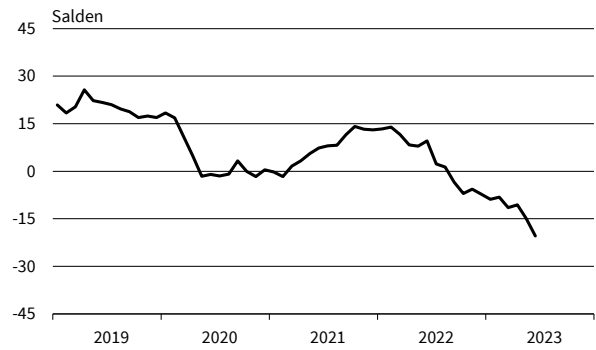
Bauhauptgewerbe
Preiserwartungen



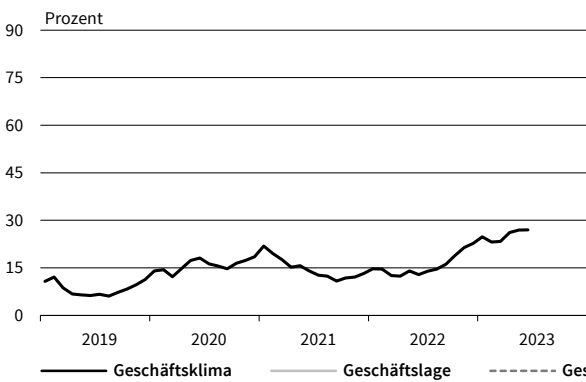
Bauhauptgewerbe
Beschäftigtererwartungen



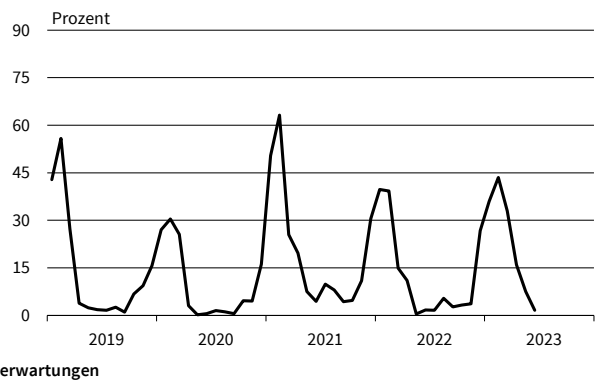
Bauhauptgewerbe
Beurteilung der Auftragsbestände



Bauhauptgewerbe
Geschäftstätigkeitsbehinderung: Auftragsmangel



Bauhauptgewerbe
Geschäftstätigkeitsbehinderung: Witterungseinflüsse

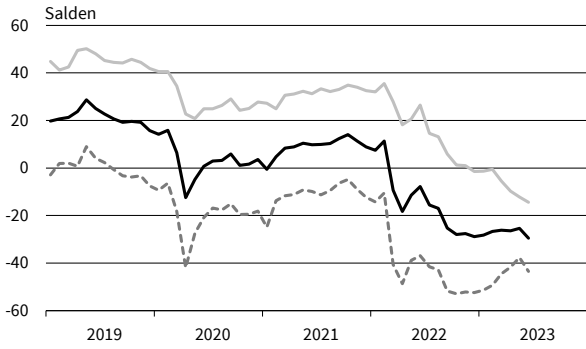


— Geschäftsklima — Geschäftslage - - - - - Geschäftserwartungen

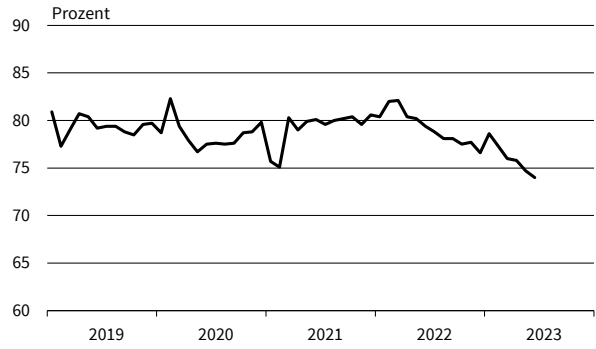
Werte saisonbereinigt mit X-13 ARIMA-SEATS.

Quelle: ifo Konjunkturumfragen.

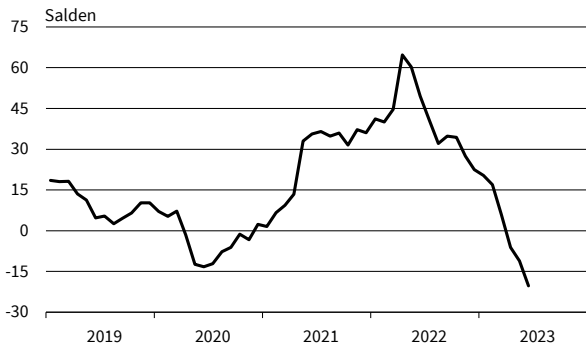
Hochbau
Geschäftsklima, Geschäftslage und Geschäftserwartungen



Hochbau
Kapazitätsauslastung



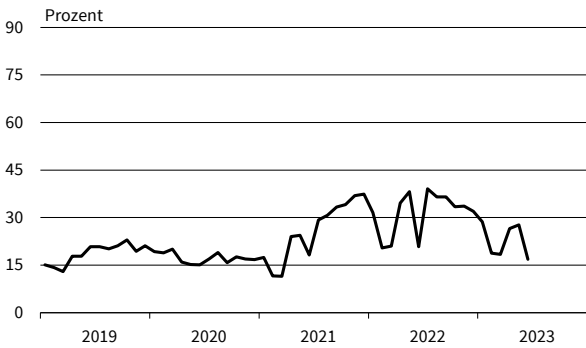
Hochbau
Preisentwicklung im Vormonat



Hochbau
Preiserwartungen



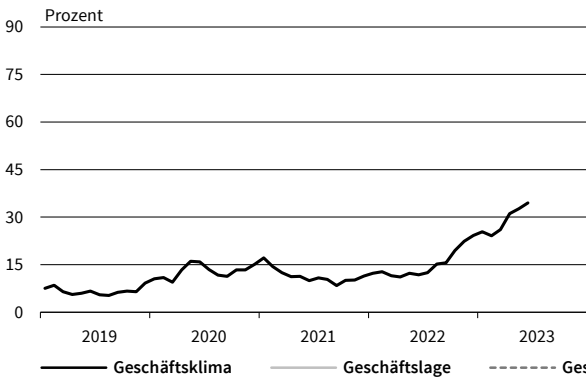
Hochbau
Geschäftstätigkeitsbehinderung: Fachkräftemangel



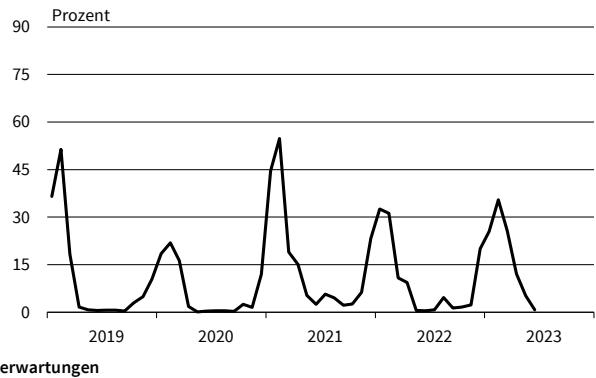
Hochbau
Beurteilung der Auftragsbestände



Hochbau
Geschäftstätigkeitsbehinderung: Auftragsmangel



Hochbau
Geschäftstätigkeitsbehinderung: Witterungseinflüsse

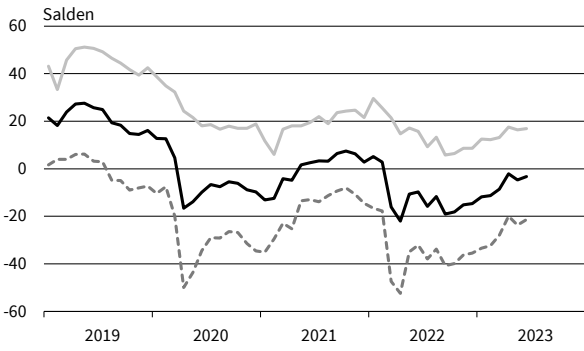


— Geschäftsklima — Geschäftslage - - - - - Geschäftserwartungen

Werte saisonbereinigt mit X-13 ARIMA-SEATS.

Quelle: ifo Konjunkturumfragen.

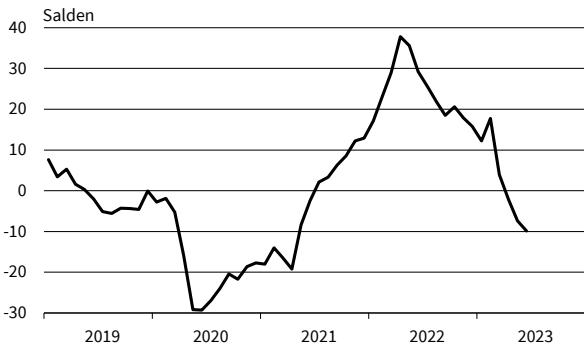
Tiefbau
Geschäftsklima, Geschäftslage und Geschäftserwartungen



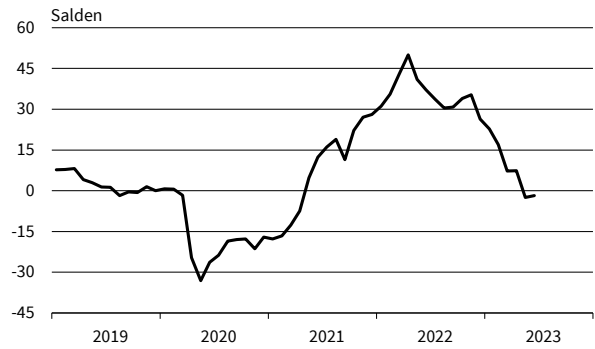
Tiefbau
Kapazitätsauslastung



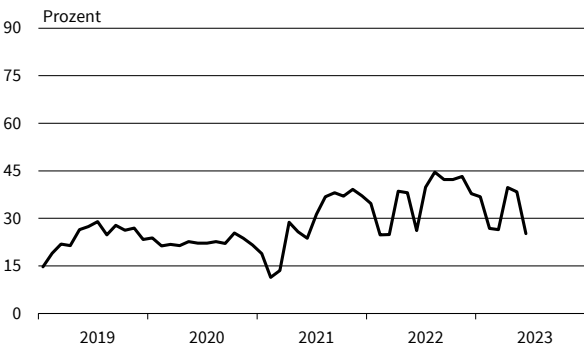
Tiefbau
Preisentwicklung im Vormonat



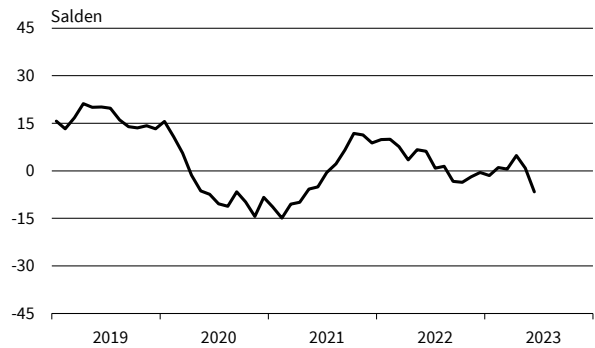
Tiefbau
Preiserwartungen



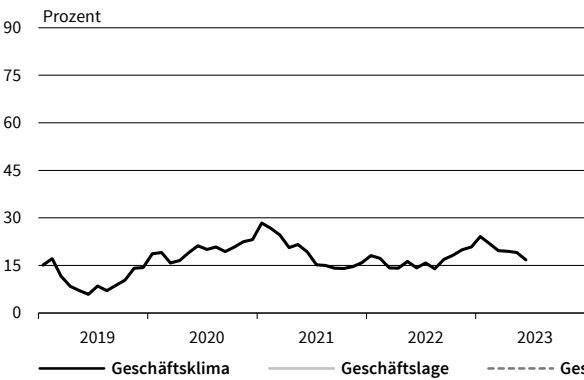
Tiefbau
Geschäftstätigkeitsbehinderung: Fachkräftemangel



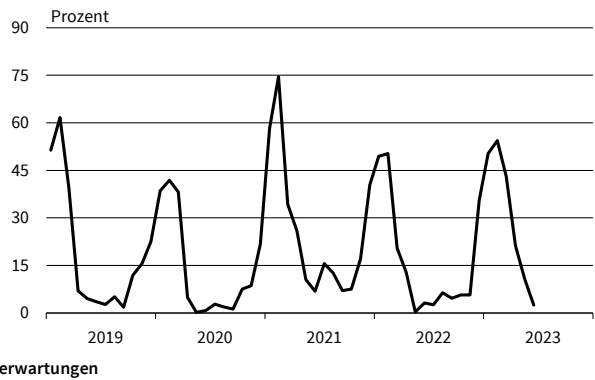
Tiefbau
Beurteilung der Auftragsbestände



Tiefbau
Geschäftstätigkeitsbehinderung: Auftragsmangel



Tiefbau
Geschäftstätigkeitsbehinderung: Witterungseinflüsse



— Geschäftsklima — Geschäftslage - - - - - Geschäftserwartungen

Werte saisonbereinigt mit X-13 ARIMA-SEATS.

Quelle: ifo Konjunkturumfragen.

Bereich	Beurteilung und Entwicklung im Berichtsmonat				Pläne und Erwartungen			
	Geschäftslage Beurteilung	Umsatz* im Vormonat	Lagerbestand Beurteilung	Verkaufspreise im Vormonat	Verkaufspreise für 3 Monate	Bestellungen* für 3 Monate	Beschäftigtenzahl für 3 Monate	Geschäftsentwickl. für 6 Monate
Erläuterungen: Die Gesamtfläche jedes Feldes entspricht 100 % der Antworten der meldenden Firmen. Die Balkenunterteilung gibt die unterschiedliche Häufigkeit der Antworten wieder. (Firmenmeldungen in %)	<div style="display: flex; justify-content: space-between;"> gut befriedigend bzw. saisonüblich schlecht </div>	<div style="display: flex; justify-content: space-between;"> höher etwa gleich geringer </div>	<div style="display: flex; justify-content: space-between;"> zu klein befriedigend (saisonüblich) zu groß </div>	<div style="display: flex; justify-content: space-between;"> erhöht unverändert gesenkt </div>	<div style="display: flex; justify-content: space-between;"> steigen etwa gleich bleiben fallen </div>	<div style="display: flex; justify-content: space-between;"> erhöhen nicht verändert verringern </div>	<div style="display: flex; justify-content: space-between;"> zunehmen etwa gleich bleiben abnehmen </div>	<div style="display: flex; justify-content: space-between;"> günstiger etwa gleich ungünstiger </div>
Großhandel insgesamt (ohne Kfz)	[Stacked bar chart showing business conditions, sales, inventory, prices, and expectations for the overall trade sector]							
Produktionsverbindungshandel	[Stacked bar chart for trade between production and production]							
Gebrauchsgüter	[Stacked bar chart for consumer goods]							
Verbrauchsgüter	[Stacked bar chart for consumer goods]							
Nahrungsmittel, Getränke, Tabakwaren	[Stacked bar chart for food, drinks, and tobacco]							
Landwirtschaftliche Grundstoffe und lebende Tiere	[Stacked bar chart for agricultural raw materials and live animals]							
Pharmazeut., med. u. orthopäd. Erzeugnisse	[Stacked bar chart for pharmaceuticals, medical, and orthopedic products]							
Elektron. Erzeugnisse (Unterh., Foto/Optik, Haush.)	[Stacked bar chart for electronic products]							
Geräte d. Informations- u. Kommunikationstechnik	[Stacked bar chart for information and communication technology devices]							
Sonstige Maschinen, Ausrüstungen und Zubehör	[Stacked bar chart for other machinery, equipment, and accessories]							
Feste Brennstoffe und Mineralölprodukte	[Stacked bar chart for solid fuels and mineral oil products]							
Eisen, Stahl, Eisen- u. Stahlhalbzeug	[Stacked bar chart for iron, steel, and semi-finished products]							
Möbel, Lampen und Leuchten, Einrichtungsgegenstände, Bodenbeläge	[Stacked bar chart for furniture, lamps, fixtures, and floor coverings]							
Papier / Pappe, Bürobedarf, Bücher, Zeitungen / Zeitschr.	[Stacked bar chart for paper, stationery, books, newspapers, and magazines]							
Chemische Erzeugnisse	[Stacked bar chart for chemical products]							
Bekleidung und Schuhe	[Stacked bar chart for clothing and shoes]							
Metall- und Kunststoffwaren f. Bauzwecke u. Installationsbed. f. Gas, Wasser, Heizung	[Stacked bar chart for metal and plastic products for construction and installation]							
Holz, Baustoffe, Anstrichmittel und Sanitärkeramik	[Stacked bar chart for wood, building materials, coatings, and sanitary ceramics]							
Kraftfahrzeuge, Teile und Zubehör	[Stacked bar chart for motor vehicles, parts, and accessories]							

*im Vergleich zum entsprechenden Zeitraum des Vorjahres
 Die Ergebnisse resultieren aus der ifo-Konjunkturumfrage Deutschland.
 Die einzelnen Meldungen werden entsprechend der Größe der Firmen gewichtet.
 Die ifo Konjunkturspiegel dienen nur zur persönlichen Information.
 Auswertungen jeder Art zur Veröffentlichung sind nicht gestattet.

GROSSHANDEL

Berichtsmonat	06/22	07/22	08/22	09/22	10/22	11/22	12/22	01/23	02/23	03/23	04/23	05/23	06/23
Handel gesamt (Groß- und Einzelhandel)													
Geschäftsklima	-14,7	-21,6	-25,7	-32,1	-31,7	-26,8	-20,0	-15,5	-10,6	-10,1	-10,7	-19,1	-20,2
Geschäftslage	12,8	9,3	3,2	-2,6	-2,2	-1,0	5,2	5,0	7,5	8,1	4,3	-2,8	-5,6
Geschäftserwartungen	-38,7	-47,9	-50,5	-57,3	-56,8	-49,2	-42,1	-34,0	-27,1	-26,7	-24,7	-34,1	-33,7
Umsatz ggü. Vorjahresmonat	24,7	-3,7	-6,4	5,1	6,1	-6,7	7,5	7,2	10,8	-3,5	-7,4	-22,6	-19,3
Lagerbestände	2,1	6,8	9,9	11,8	14,9	21,7	22,7	23,3	21,7	23,3	23,8	27,9	26,1
Bestellerwartungen	-5,2	-10,9	-18,8	-19,6	-21,2	-23,7	-19,9	-15,9	-15,9	-16,4	-15,8	-24,8	-26,2
Preisentwicklung Vormonat	57,9	52,3	48,4	46,9	48,6	43,6	33,5	28,8	31,1	21,4	16,9	7,5	7,9
Preiserwartungen	67,2	61,2	56,8	65,4	62,1	50,6	43,1	41,2	34,4	30,0	26,4	18,6	14,2
Beschäftigterenerwartungen	2,3	-2,0	-3,9	-5,0	-4,8	-5,4	-1,6	-0,6	1,2	-1,7	-3,8	-7,6	-5,7
Großhandel (ohne Kfz)													
Geschäftsklima	-8,7	-16,0	-21,6	-25,7	-25,3	-23,9	-16,7	-11,1	-8,1	-8,4	-11,0	-22,8	-23,6
Geschäftslage	23,9	16,4	11,0	8,6	7,0	6,1	11,2	13,4	10,9	11,2	5,5	-5,3	-7,2
Geschäftserwartungen	-36,5	-43,6	-49,1	-54,3	-52,5	-49,6	-40,9	-32,9	-25,4	-26,3	-26,2	-38,7	-38,5
Umsatz ggü. Vorjahresmonat	40,7	14,2	7,1	20,2	16,7	8,1	17,2	6,6	9,9	-9,6	-14,4	-30,6	-32,3
Lagerbestände	1,2	7,3	14,0	15,0	17,8	22,0	24,4	26,3	23,4	25,8	24,3	30,5	29,2
Bestellerwartungen	-1,3	-8,3	-15,5	-16,3	-18,6	-22,3	-17,7	-14,4	-10,7	-14,4	-11,4	-25,0	-28,3
Preisentwicklung Vormonat	53,3	44,5	39,8	41,8	41,2	36,1	25,9	17,7	20,8	7,9	2,6	-11,7	-6,7
Preiserwartungen	56,8	54,1	47,4	58,7	52,0	37,0	30,0	30,3	24,3	14,5	13,8	0,1	1,8
Beschäftigterenerwartungen	6,7	2,2	1,7	-1,4	0,7	-1,1	2,7	3,3	4,6	1,2	-2,0	-5,5	-5,3
Produktionsverbindungshandel													
Geschäftsklima	-11,8	-14,0	-18,1	-27,0	-21,8	-19,5	-13,7	-10,2	-8,5	-9,4	-13,3	-20,5	-23,4
Geschäftslage	26,1	23,0	16,8	9,3	13,9	15,0	18,9	16,7	12,9	14,6	7,4	-0,2	-4,5
Geschäftserwartungen	-43,4	-44,8	-47,4	-57,0	-51,5	-48,4	-41,4	-33,8	-27,8	-30,8	-32,0	-38,7	-40,4
Umsatz ggü. Vorjahresmonat	42,0	21,1	22,4	30,2	28,3	19,8	17,0	14,4	20,4	-3,9	-18,3	-31,3	-37,0
Lagerbestände	-0,9	0,3	3,7	-0,8	7,7	12,2	16,2	17,1	17,8	20,4	14,8	23,4	20,1
Bestellerwartungen	-2,6	-5,6	-11,4	-13,8	-16,3	-17,7	-13,2	-7,1	-8,5	-10,5	-6,6	-23,6	-31,6
Preisentwicklung Vormonat	58,3	45,6	42,2	45,0	44,7	33,0	21,2	12,3	17,0	5,8	-9,2	-22,1	-19,7
Preiserwartungen	56,9	49,1	41,4	54,5	49,4	33,0	26,7	21,3	20,6	7,3	3,6	-6,0	-5,1
Beschäftigterenerwartungen	4,4	2,3	1,5	-0,6	0,8	1,4	1,8	1,4	8,5	2,8	1,1	-3,4	-2,6
Konsumtionsverbindungshandel													
Geschäftsklima	-5,6	-5,3	-12,0	-17,6	-27,2	-17,7	-9,8	-4,4	-3,2	2,3	3,0	-1,7	-1,1
Geschäftslage	8,8	16,4	13,3	8,8	2,0	-2,1	9,2	4,0	10,7	13,4	14,7	14,8	13,9
Geschäftserwartungen	-19,0	-24,8	-34,3	-40,7	-52,1	-32,0	-27,1	-12,5	-16,2	-8,2	-8,1	-17,0	-15,0
Umsatz ggü. Vorjahresmonat	29,4	8,8	5,5	28,2	12,4	2,7	8,3	14,8	35,1	39,0	30,3	21,4	14,4
Lagerbestände	-0,8	7,4	6,6	5,6	13,1	16,6	21,3	18,0	23,8	24,3	15,7	24,3	17,2
Bestellerwartungen	21,0	9,5	12,3	-1,0	-4,2	-2,4	-3,0	-1,2	-2,2	7,6	5,7	3,8	1,0
Preisentwicklung Vormonat	59,9	59,3	54,4	58,4	53,5	53,0	49,1	44,5	33,3	43,6	34,7	21,3	28,9
Preiserwartungen	75,4	70,8	59,8	65,6	72,0	66,4	59,0	48,0	45,3	38,7	36,2	32,7	35,4
Beschäftigterenerwartungen	13,9	7,0	8,9	5,5	3,8	4,4	8,9	11,0	6,1	7,3	3,7	-1,5	9,9
Landwirtschaftliche Grundstoffe und lebende Tiere													
Geschäftsklima	-15,0	-5,8	-8,7	-15,4	-15,2	-13,2	-18,0	-15,6	-18,3	-24,5	-29,3	-25,8	-20,6
Geschäftslage	15,0	17,6	14,5	14,3	17,6	23,8	13,8	13,9	-1,8	-4,1	-9,4	-7,1	-11,7
Geschäftserwartungen	-40,8	-26,8	-29,4	-40,9	-43,1	-44,0	-45,1	-41,0	-33,5	-42,7	-47,1	-42,7	-29,2
Umsatz ggü. Vorjahresmonat	43,2	49,0	43,0	50,9	35,6	31,6	29,1	13,3	13,9	10,0	-16,9	-12,5	-22,9
Lagerbestände	18,0	12,5	4,1	4,8	11,7	16,8	21,0	23,7	19,1	33,3	10,6	28,1	32,5
Bestellerwartungen	-19,0	-7,0	-2,9	-5,8	-10,2	-10,3	-9,6	3,5	-11,4	-17,0	-4,4	-13,8	-12,9
Preisentwicklung Vormonat	42,9	55,7	55,9	58,4	51,9	47,1	22,0	17,2	1,3	1,5	-14,4	-27,6	-18,8
Preiserwartungen	38,7	52,9	52,1	45,7	37,4	28,5	26,0	17,6	-4,9	-21,6	-28,7	-14,9	-26,8
Beschäftigterenerwartungen	0,1	7,6	4,7	-5,3	-5,8	-9,1	-3,4	-4,7	-3,3	3,2	-1,6	-4,6	-1,1

Werte saisonbereinigt mit X-13 ARIMA-SEATS.

Quelle: ifo Konjunkturumfragen.

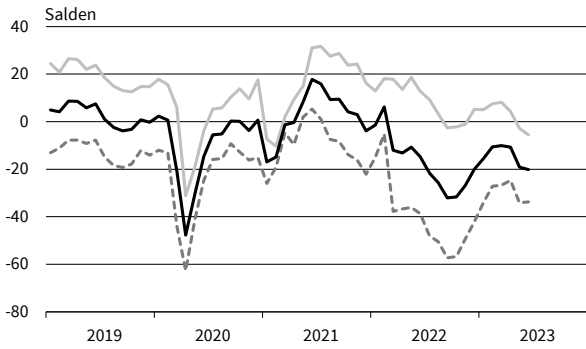
GROSSHANDEL

Berichtsmonat	06/22	07/22	08/22	09/22	10/22	11/22	12/22	01/23	02/23	03/23	04/23	05/23	06/23
Nahrungs- und Genussmittel, Getränke und Tabakwaren													
Geschäftsklima	-8,8	-10,6	-10,7	-16,9	-25,9	-8,9	-2,8	-6,1	0,5	15,1	14,6	4,3	0,7
Geschäftslage	4,9	10,1	6,5	1,8	-0,4	1,8	14,6	8,3	19,0	21,5	27,7	31,4	25,1
Geschäftserwartungen	-21,5	-29,2	-26,6	-33,9	-48,2	-19,0	-18,8	-19,5	-16,5	8,9	2,3	-19,7	-21,0
Umsatz ggü. Vorjahresmonat	34,1	35,1	16,3	44,3	19,4	26,2	33,1	34,4	32,3	46,6	48,2	33,4	41,1
Lagerbestände	2,1	8,1	8,8	12,2	17,1	10,2	12,4	17,1	19,1	23,3	18,7	17,7	16,6
Bestellerwartungen	20,1	16,0	20,8	12,6	1,4	8,9	11,6	8,8	5,2	14,1	13,0	12,7	9,2
Preisentwicklung Vormonat	58,6	63,2	58,1	63,8	56,3	63,3	60,2	60,7	41,5	55,9	46,4	29,7	37,8
Preiserwartungen	74,3	77,1	59,0	67,3	73,0	69,5	61,6	52,7	52,8	32,7	47,7	38,5	47,0
Beschäftigterenerwartungen	13,2	11,0	9,1	5,5	2,9	5,1	12,3	13,6	6,4	11,6	9,8	4,7	5,5
Geräte der Informations- und Kommunikationstechnik (IKT-Geräte)													
Geschäftsklima	4,8	-1,1	-12,3	-6,1	-16,6	-19,9	-5,0	-0,1	-3,4	1,0	3,3	-8,5	-15,9
Geschäftslage	25,4	29,8	12,4	33,7	12,4	6,2	14,8	20,5	17,3	26,5	14,9	12,1	7,7
Geschäftserwartungen	-13,9	-27,9	-34,1	-39,2	-41,6	-42,7	-23,1	-18,7	-22,1	-21,5	-7,7	-27,0	-36,7
Umsatz ggü. Vorjahresmonat	39,4	18,4	-0,3	9,4	6,8	8,6	23,5	25,2	44,6	7,2	10,4	-2,8	-16,6
Lagerbestände	12,2	4,9	9,2	13,9	15,0	20,4	20,0	17,0	20,8	25,1	22,4	30,0	23,1
Bestellerwartungen	13,1	13,7	5,1	-6,2	-5,0	-11,6	-19,3	-4,2	-7,6	-9,7	-4,0	-5,4	-25,1
Preisentwicklung Vormonat	59,0	46,0	50,2	47,2	32,2	42,8	27,4	28,8	15,9	17,0	8,1	3,5	-2,6
Preiserwartungen	61,5	56,9	62,0	63,6	51,3	43,5	34,4	31,9	24,8	15,1	22,5	15,3	-2,7
Beschäftigterenerwartungen	11,3	9,3	22,1	10,0	5,3	8,0	-4,2	19,2	19,3	19,4	11,8	8,4	-0,8
Sonstige Maschinen, Ausrüstungen und Zubehör													
Geschäftsklima	-2,2	-10,9	-14,9	-18,1	-15,6	-8,9	-1,5	-2,5	7,7	5,6	2,3	-12,6	-16,1
Geschäftslage	35,6	30,0	20,5	22,7	20,2	24,6	28,5	27,6	27,8	24,8	26,4	5,3	8,7
Geschäftserwartungen	-34,0	-44,5	-44,6	-51,4	-45,6	-37,4	-27,5	-28,6	-10,7	-12,0	-19,2	-29,0	-37,9
Umsatz ggü. Vorjahresmonat	34,0	7,1	15,4	20,9	25,3	18,3	20,7	14,2	9,0	-1,5	3,1	-1,9	-22,6
Lagerbestände	-25,5	-18,5	-12,2	-12,8	-6,2	6,5	-0,7	10,7	4,3	12,6	16,6	17,7	22,7
Bestellerwartungen	8,0	-2,4	-9,7	-22,3	-15,6	-16,2	-4,5	-8,1	2,3	-2,4	-7,5	-18,5	-24,6
Preisentwicklung Vormonat	52,0	54,2	41,5	49,5	49,0	51,2	39,8	29,4	32,3	25,3	19,6	12,5	12,0
Preiserwartungen	73,3	70,0	64,7	67,3	63,4	57,2	51,1	47,2	44,2	31,1	33,8	18,8	13,7
Beschäftigterenerwartungen	14,4	5,4	8,9	2,4	3,3	10,4	7,5	10,3	13,2	7,2	7,9	5,2	0,2
Sonstiger Großhandel (u.a. Minaerölerzeugnisse, Stahl-/Metallwaren, Waren für Bauzwecke)													
Geschäftsklima	-14,8	-22,9	-25,8	-30,2	-27,6	-30,2	-25,4	-19,4	-17,7	-19,7	-20,6	-36,3	-40,0
Geschäftslage	27,8	16,7	13,3	8,6	8,8	7,4	13,4	12,8	4,7	3,3	-4,8	-20,2	-24,2
Geschäftserwartungen	-49,5	-55,2	-57,8	-61,7	-57,6	-60,9	-57,2	-46,7	-37,6	-40,1	-35,1	-50,9	-54,4
Umsatz ggü. Vorjahresmonat	38,8	14,6	14,8	28,9	16,9	14,7	16,0	2,1	-12,0	-30,8	-51,7	-63,3	-69,9
Lagerbestände	10,7	12,8	13,1	12,1	14,1	13,2	20,7	23,3	24,4	29,9	31,3	34,6	35,9
Bestellerwartungen	-12,1	-16,0	-20,7	-16,5	-23,5	-26,0	-26,2	-20,8	-21,6	-22,4	-26,7	-39,9	-43,9
Preisentwicklung Vormonat	41,5	26,6	26,5	30,5	26,3	21,4	9,2	10,2	3,2	-10,7	-20,4	-38,4	-41,3
Preiserwartungen	31,2	32,1	28,7	46,7	36,4	18,1	11,8	11,0	10,2	1,2	-9,3	-28,6	-28,3
Beschäftigterenerwartungen	2,6	0,4	-2,5	-2,1	-2,2	-2,9	-1,6	-2,2	2,6	-1,6	-4,1	-10,5	-9,5
Handel mit Kraftwagen, Krafträdern, Teilen und Zubehör (ohne Reparaturen und Instandhaltung)													
Geschäftsklima	-25,8	-27,0	-33,8	-32,1	-31,0	-27,6	-20,7	-15,8	-15,1	-12,6	-10,0	-16,2	-17,1
Geschäftslage	-2,7	-3,9	-13,5	-12,8	-7,9	-10,7	-2,7	6,5	6,8	4,7	10,5	-1,0	4,7
Geschäftserwartungen	-46,1	-47,4	-51,9	-49,5	-51,3	-42,9	-37,1	-35,7	-34,7	-28,5	-28,5	-30,2	-36,5
Umsatz ggü. Vorjahresmonat	-1,6	-25,9	-18,8	-2,7	-8,9	-13,9	0,8	8,1	-2,5	-4,0	9,3	-6,9	-7,6
Lagerbestände	-42,3	-33,6	-31,6	-23,7	-23,0	-14,2	-22,3	-20,0	-11,3	-14,3	-12,7	-7,6	-9,1
Bestellerwartungen	8,1	-2,2	-9,5	-13,8	-18,3	-26,3	-6,7	-1,8	-5,3	-2,1	-1,7	-9,0	-13,5
Preisentwicklung Vormonat	58,7	52,0	52,6	44,1	38,0	36,2	34,2	32,5	29,7	33,5	18,3	13,2	3,9
Preiserwartungen	74,0	62,8	57,2	56,6	45,4	45,5	42,6	43,5	35,9	27,3	15,6	15,9	7,6
Beschäftigterenerwartungen	4,1	-13,3	-16,1	-12,4	-7,3	-12,5	-13,7	-8,1	0,2	-3,6	-3,0	-2,4	6,8

Werte saisonbereinigt mit X-13 ARIMA-SEATS.

Quelle: ifo Konjunkturumfragen.

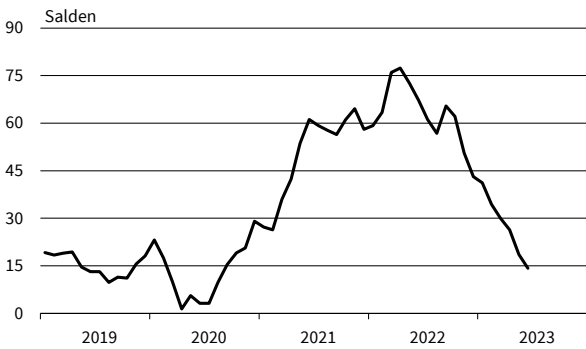
Handel gesamt (Groß- und Einzelhandel)
Geschäftsklima, Geschäftslage und Geschäftserwartungen



Handel gesamt (Groß- und Einzelhandel)
Bestellpläne



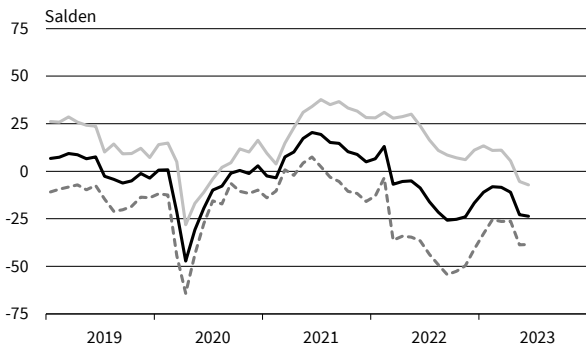
Handel gesamt (Groß- und Einzelhandel)
Preiserwartungen



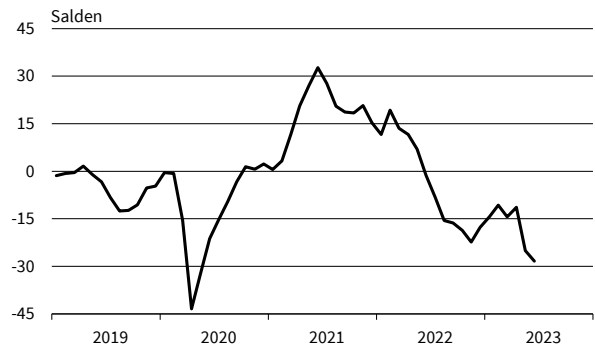
Handel gesamt (Groß- und Einzelhandel)
Beschäftigtererwartungen



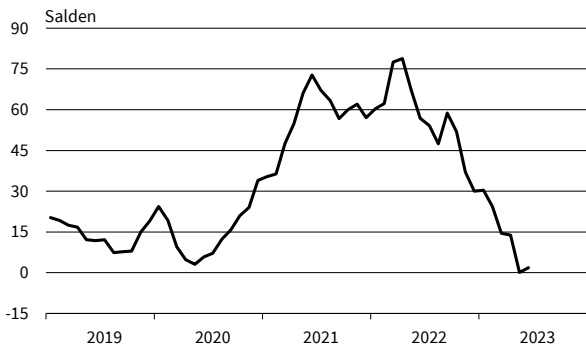
Großhandel (ohne Kfz)
Geschäftsklima, Geschäftslage und Geschäftserwartungen



Großhandel (ohne Kfz)
Bestellpläne



Großhandel (ohne Kfz)
Preiserwartungen



Großhandel (ohne Kfz)
Beschäftigtererwartungen



— Geschäftsklima — Geschäftslage - - - - - Geschäftserwartungen

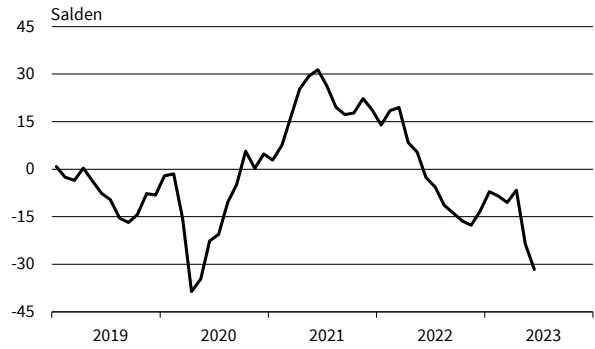
Werte saisonbereinigt mit X-13 ARIMA-SEATS.

Quelle: ifo Konjunkturumfragen.

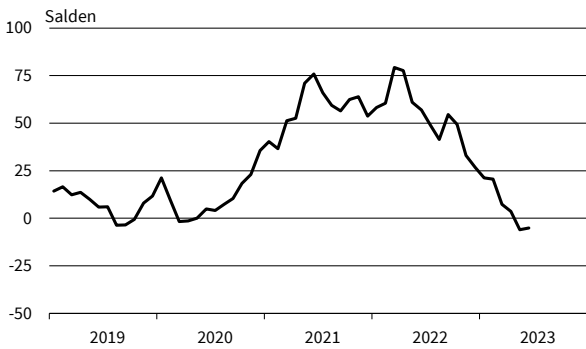
Produktionsverbindungshandel
Geschäftsklima, Geschäftslage und Geschäftserwartungen



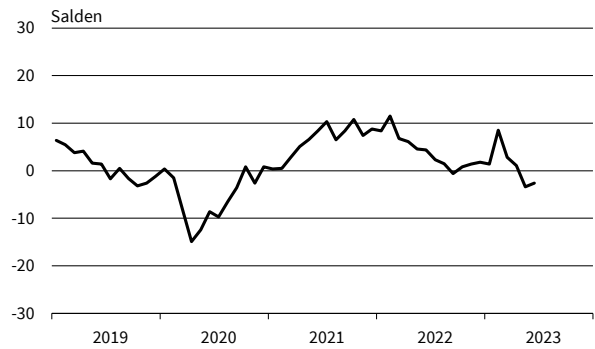
Produktionsverbindungshandel
Bestellpläne



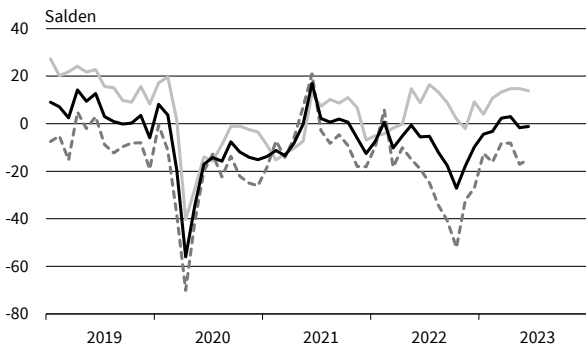
Produktionsverbindungshandel
Preiserwartungen



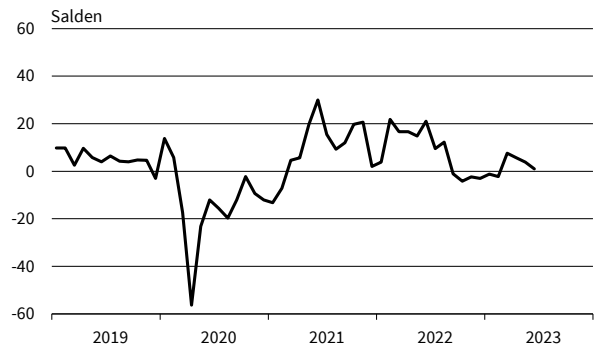
Produktionsverbindungshandel
Beschäftigenerwartungen



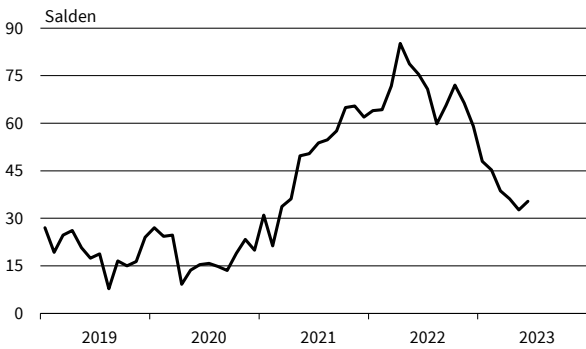
Konsumtionsverbindungshandel
Geschäftsklima, Geschäftslage und Geschäftserwartungen



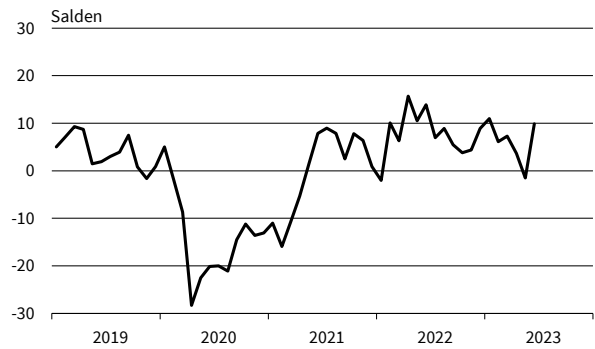
Konsumtionsverbindungshandel
Bestellpläne



Konsumtionsverbindungshandel
Preiserwartungen



Konsumtionsverbindungshandel
Beschäftigenerwartungen

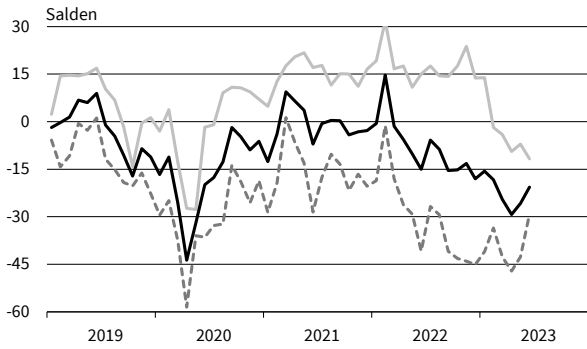


— Geschäftsklima — Geschäftslage - - - - - Geschäftserwartungen

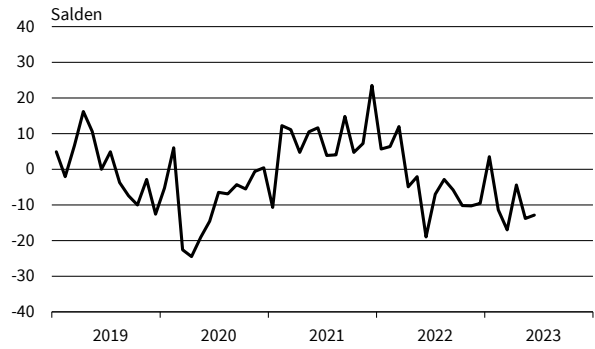
Werte saisonbereinigt mit X-13 ARIMA-SEATS.

Quelle: ifo Konjunkturumfragen.

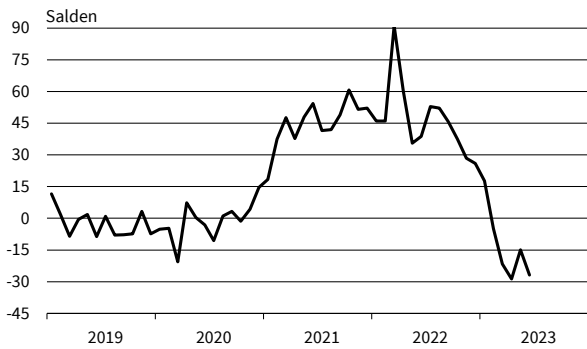
Landwirtschaftliche Grundstoffe
Geschäftsklima, Geschäftslage und Geschäftserwartungen



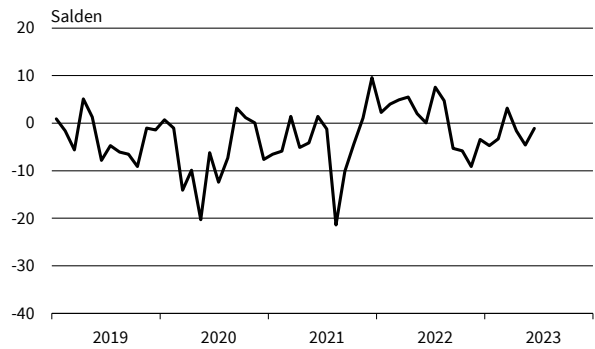
Landwirtschaftliche Grundstoffe
Bestellpläne



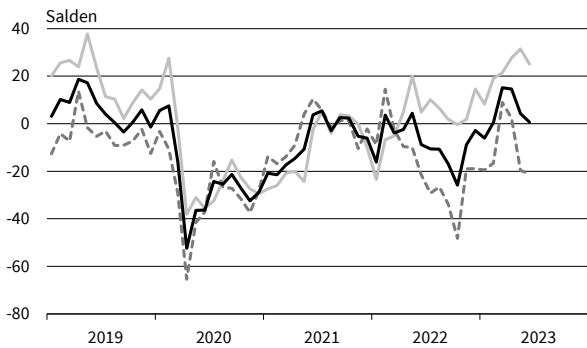
Landwirtschaftliche Grundstoffe
Preiserwartungen



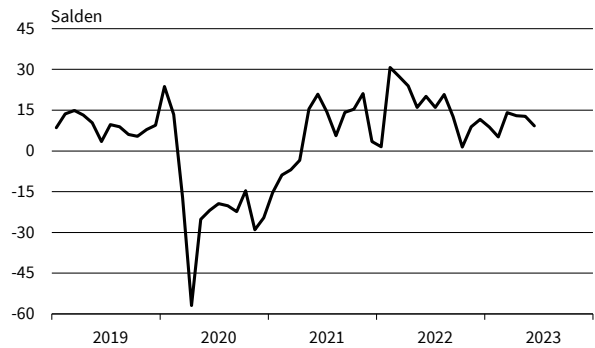
Landwirtschaftliche Grundstoffe
Beschäftigtererwartungen



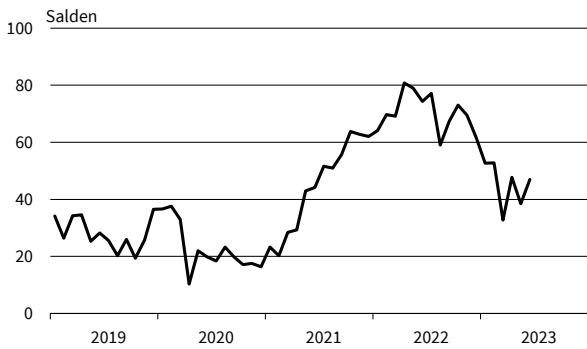
Nahrungs- und Genussmittel
Geschäftsklima, Geschäftslage und Geschäftserwartungen



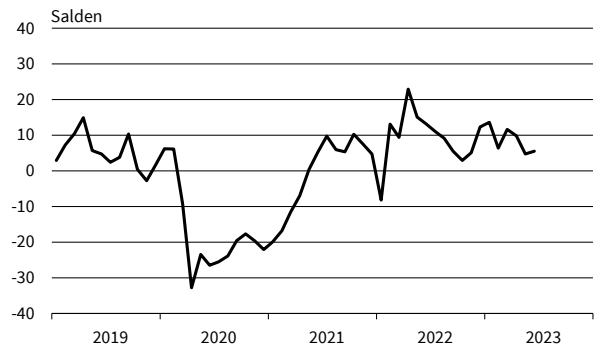
Nahrungs- und Genussmittel
Bestellpläne



Nahrungs- und Genussmittel
Preiserwartungen



Nahrungs- und Genussmittel
Beschäftigtererwartungen

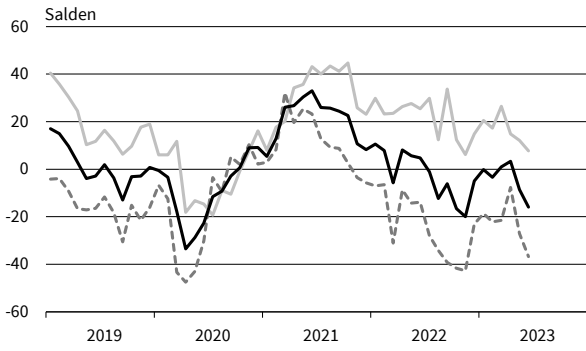


— Geschäftsklima - - - - - Geschäftslage ······ Geschäftserwartungen

Werte saisonbereinigt mit X-13 ARIMA-SEATS.

Quelle: ifo Konjunkturumfragen.

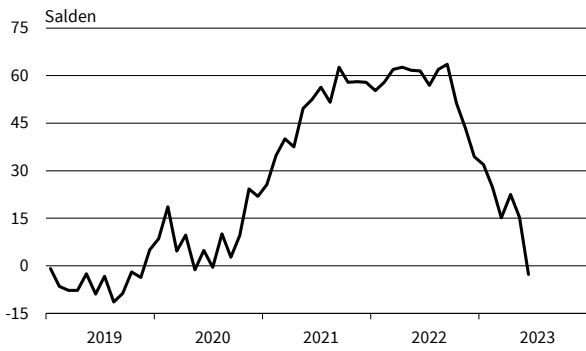
IKT-Geräte
Geschäftsklima, Geschäftslage und Geschäftserwartungen



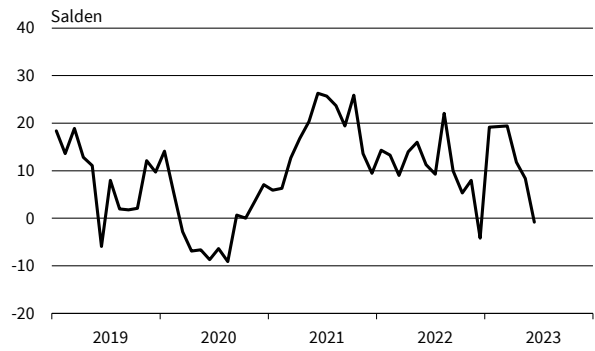
IKT-Geräte
Bestellpläne



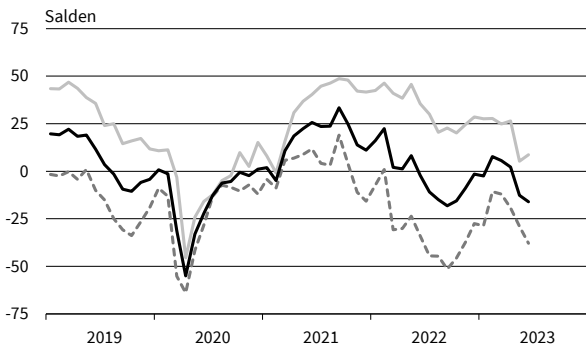
IKT-Geräte
Preiserwartungen



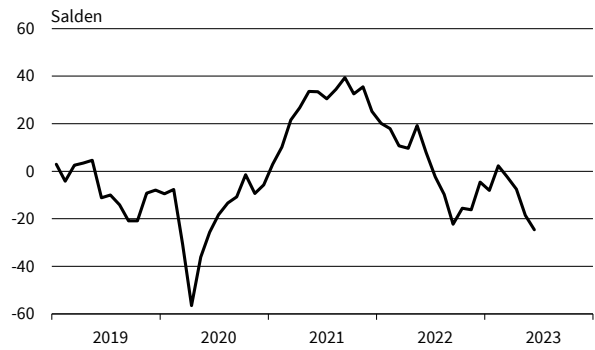
IKT-Geräte
Beschäftigtererwartungen



Sonstige Maschinen und Zubehör
Geschäftsklima, Geschäftslage und Geschäftserwartungen



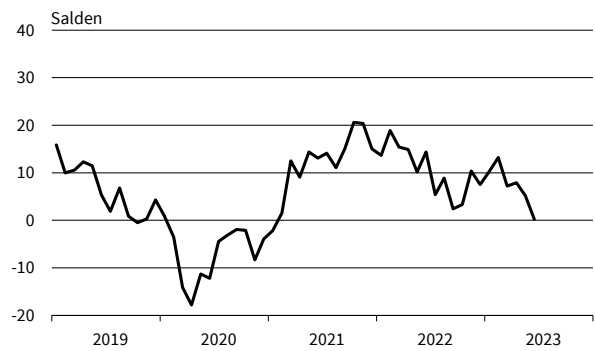
Sonstige Maschinen und Zubehör
Bestellpläne



Sonstige Maschinen und Zubehör
Preiserwartungen



Sonstige Maschinen und Zubehör
Beschäftigtererwartungen

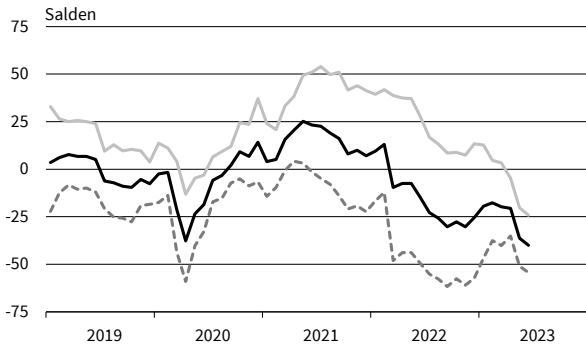


— Geschäftsklima — Geschäftslage - - - - - Geschäftserwartungen

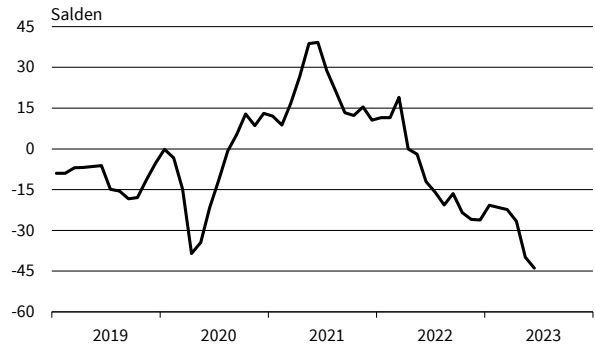
Werte saisonbereinigt mit X-13 ARIMA-SEATS.

Quelle: ifo Konjunkturumfragen.

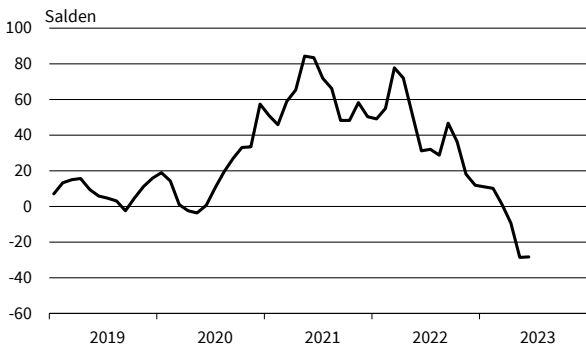
Sonstiger Großhandel
Geschäftsklima, Geschäftslage und Geschäftserwartungen



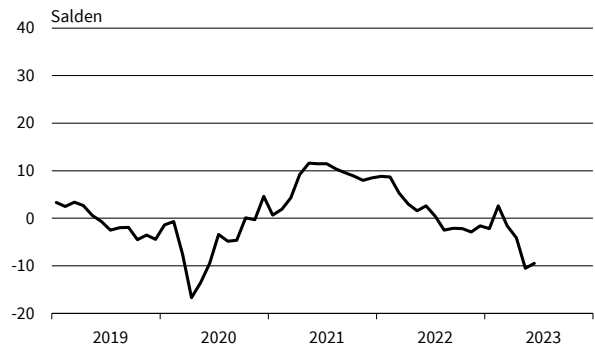
Sonstiger Großhandel
Bestellpläne



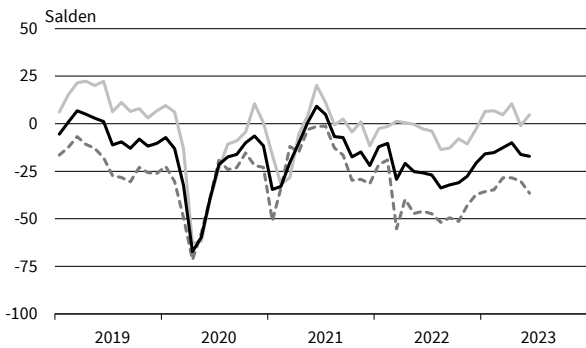
Sonstiger Großhandel
Preiserwartungen



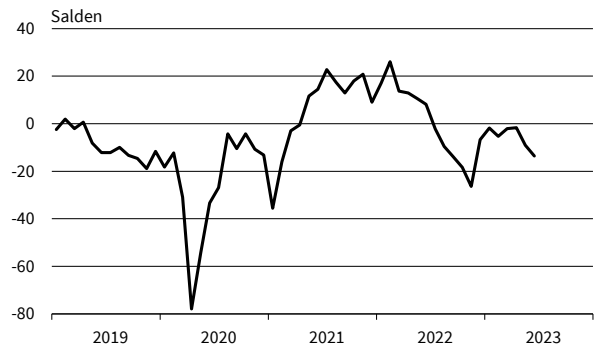
Sonstiger Großhandel
Beschäftigenerwartungen



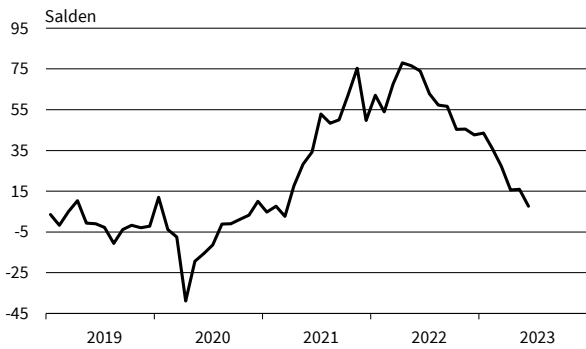
Kfz, Kfz-Teile und Zubehör
Geschäftsklima, Geschäftslage und Geschäftserwartungen



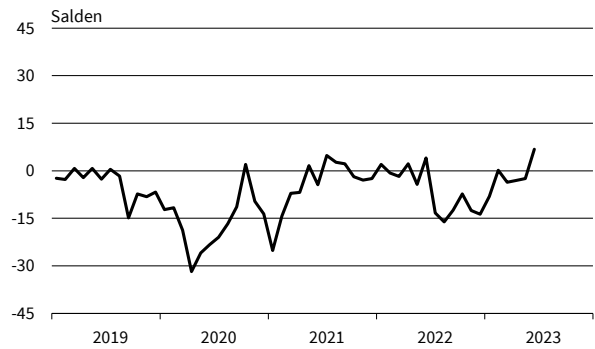
Kfz, Kfz-Teile und Zubehör
Bestellpläne



Kfz, Kfz-Teile und Zubehör
Preiserwartungen



Kfz, Kfz-Teile und Zubehör
Beschäftigenerwartungen



— Geschäftsklima — Geschäftslage - - - - - Geschäftserwartungen

Werte saisonbereinigt mit X-13 ARIMA-SEATS.

Quelle: ifo Konjunkturumfragen.

ifo Konjunkturspiegel

Einzelhandel

Juni 2023

EHZ

Bereich	Beurteilung und Entwicklung im Berichtsmonat				Pläne und Erwartungen			
	Geschäftslage Beurteilung	Umsatz* im Vormonat	Lagerbestand Beurteilung	Verkaufspreise im Vormonat	Verkaufspreise für 3 Monate	Bestellungen* für 3 Monate	Beschäftigtenzahl für 3 Monate	Geschäftsentw. für 6 Monate
Erläuterungen: Die Gesamtfläche jedes Feldes entspricht 100 % der Antworten der meldenden Firmen. Die Balkenunterteilung gibt die unterschiedliche Häufigkeit der Antworten wieder. (Firmenmeldungen in %)	gut	höher	zu klein	erhöht	steigen	erhöhen	zunehmen	günstiger
	befriedigend bzw. saisonüblich	etwa gleich	befriedigend (saisonüblich)	unverändert	etwa gleich bleiben	nicht verändert	etwa gleich bleiben	etwa gleich
	schlecht	geringer	zu groß	gesenkt	fallen	verringern	abnehmen	ungünstiger
Einzelhandel insgesamt (inkl. Kfz)								
Kfz-Einzelhandel								
Apotheken								
Nahrungs- und Genußmittel, Getränke insgesamt								
Textilien und Bekleidung insg.								
Schuheinzelhandel								
Möbel, Einrichtungsgegenstände, sonst. Hausrat								
Bau- und Heimwerkerbedarf, Metallwaren, Anstrichmittel								
Elektrotechn. Erzeugnisse, elektr. Haushaltsgeräte								
Unterhaltungselektronik und Zubehör								
Schreib- und Papierwaren, Schul- und Büroartikel								
Uhren, Schmuck, Edelmetallwaren								
Spielwaren								
Foto- u. optische Erzeugnisse (inkl. Augenoptiker)								
Computer, periphere Einheiten und Software								
Sport- und Campingartikel								
Tankstellen (einschl. Konsumartikel)								
Versand- und Interneteinzelhandel								

*im Vergleich zum entsprechenden Zeitraum des Vorjahres
 Die Ergebnisse resultieren aus der ifo-Konjunkturumfrage Deutschland.
 Die einzelnen Meldungen werden entsprechend der Größe der Firmen gewichtet.
 Die ifo Konjunkturspiegel dienen nur zur persönlichen Information.
 Auswertungen jeder Art zur Veröffentlichung sind nicht gestattet.

EINZELHANDEL

Berichtsmonat	06/22	07/22	08/22	09/22	10/22	11/22	12/22	01/23	02/23	03/23	04/23	05/23	06/23
Handel gesamt (Groß- und Einzelhandel)													
Geschäftsklima	-14,7	-21,6	-25,7	-32,1	-31,7	-26,8	-20,0	-15,5	-10,6	-10,1	-10,7	-19,1	-20,2
Geschäftslage	12,8	9,3	3,2	-2,6	-2,2	-1,0	5,2	5,0	7,5	8,1	4,3	-2,8	-5,6
Geschäftserwartungen	-38,7	-47,9	-50,5	-57,3	-56,8	-49,2	-42,1	-34,0	-27,1	-26,7	-24,7	-34,1	-33,7
Umsatz ggü. Vorjahresmonat	24,7	-3,7	-6,4	5,1	6,1	-6,7	7,5	7,2	10,8	-3,5	-7,4	-22,6	-19,3
Lagerbestände	2,1	6,8	9,9	11,8	14,9	21,7	22,7	23,3	21,7	23,3	23,8	27,9	26,1
Bestellerwartungen	-5,2	-10,9	-18,8	-19,6	-21,2	-23,7	-19,9	-15,9	-15,9	-16,4	-15,8	-24,8	-26,2
Preisentwicklung Vormonat	57,9	52,3	48,4	46,9	48,6	43,6	33,5	28,8	31,1	21,4	16,9	7,5	7,9
Preiserwartungen	67,2	61,2	56,8	65,4	62,1	50,6	43,1	41,2	34,4	30,0	26,4	18,6	14,2
Beschäftigterenerwartungen	2,3	-2,0	-3,9	-5,0	-4,8	-5,4	-1,6	-0,6	1,2	-1,7	-3,8	-7,6	-5,7
Einzelhandel insgesamt (ohne Kfz)													
Geschäftsklima	-24,0	-36,1	-35,3	-42,1	-42,4	-34,1	-23,5	-16,5	-8,6	-8,7	-4,9	-10,9	-19,4
Geschäftslage	-3,4	-13,3	-15,3	-18,4	-17,8	-15,6	-1,2	5,0	11,0	11,5	11,2	6,8	-12,2
Geschäftserwartungen	-42,4	-56,1	-53,2	-62,7	-63,7	-50,8	-43,4	-35,6	-26,3	-26,9	-19,7	-27,2	-26,4
Umsatz ggü. Vorjahresmonat	7,6	-24,4	-26,4	-15,7	-7,4	-20,2	-8,2	7,8	4,3	1,6	14,2	-12,2	-0,2
Lagerbestände	14,8	14,6	15,5	18,3	20,6	29,0	25,5	25,2	24,7	26,8	26,9	28,2	27,8
Bestellerwartungen	-13,1	-18,0	-23,7	-27,4	-29,2	-30,1	-24,6	-20,1	-22,8	-19,6	-21,2	-25,0	-27,2
Preisentwicklung Vormonat	63,4	59,5	61,2	58,5	59,5	54,3	44,0	49,0	46,7	40,8	35,5	31,9	26,4
Preiserwartungen	81,6	76,0	73,8	73,9	74,4	69,4	65,5	58,4	52,3	51,3	46,0	41,5	35,5
Beschäftigterenerwartungen	-3,6	-7,8	-8,1	-10,8	-12,6	-10,6	-7,7	-3,4	-3,2	-3,4	-5,7	-7,9	-7,7
Nahrungs- und Genussmittel, Getränke und Tabakwaren													
Geschäftsklima	-39,4	-34,3	-35,5	-35,7	-42,4	-43,6	-36,2	-35,3	-18,8	-15,5	-20,1	-19,4	-26,2
Geschäftslage	-19,8	-0,4	-10,5	-4,5	-14,6	-22,4	-7,8	-8,8	0,9	-2,9	-1,5	-8,0	-19,9
Geschäftserwartungen	-57,0	-62,4	-57,2	-61,9	-65,9	-62,3	-60,5	-58,0	-36,5	-27,3	-36,9	-30,1	-32,2
Umsatz ggü. Vorjahresmonat	-38,2	-33,2	-17,7	24,4	-19,3	-21,7	-25,1	-16,9	-3,1	11,1	0,9	5,1	29,4
Lagerbestände	10,1	14,9	8,0	-10,2	25,3	18,9	16,0	19,1	15,9	21,8	14,3	5,7	20,6
Bestellerwartungen	6,2	-9,4	-3,3	-21,6	-41,5	-27,4	-18,6	-20,8	-16,3	-19,8	-9,7	-8,4	2,5
Preisentwicklung Vormonat	83,4	77,6	83,1	91,0	85,5	75,6	83,9	64,1	61,3	69,2	53,4	80,8	60,8
Preiserwartungen	94,6	90,2	96,8	96,3	91,2	83,0	76,8	70,5	64,0	73,8	60,8	54,2	53,8
Beschäftigterenerwartungen	-2,5	-14,6	-9,0	-14,4	-13,2	-10,2	-8,9	-0,1	-1,4	-1,6	-7,5	-30,4	-14,0
Tankstellen													
Geschäftsklima	-37,8	-28,4	-31,3	-50,6	-52,6	-33,1	-25,2	-4,9	-1,7	4,0	9,5	-4,5	1,8
Geschäftslage	-16,4	6,2	-19,2	-28,4	-44,1	-12,8	-7,3	3,3	6,1	9,9	14,4	23,8	10,7
Geschäftserwartungen	-56,7	-57,1	-42,5	-69,9	-60,6	-51,2	-41,5	-12,7	-9,3	-1,7	4,8	-29,1	-6,6
Umsatz ggü. Vorjahresmonat	-1,2	15,6	-1,7	21,4	-7,6	-11,9	22,6	26,6	29,6	46,5	39,4	45,8	63,3
Lagerbestände	-0,5	-4,0	-4,8	1,7	4,9	10,6	6,4	5,1	2,1	2,1	-2,6	6,2	0,6
Bestellerwartungen	-2,5	2,3	-2,1	-12,3	-18,9	-11,2	-0,8	5,7	-3,3	3,6	7,7	9,8	12,9
Preisentwicklung Vormonat	66,6	61,6	58,9	50,7	65,6	65,5	31,5	29,1	24,3	32,8	35,1	37,5	31,3
Preiserwartungen	66,4	70,4	61,5	67,7	58,3	57,6	53,2	56,7	53,2	46,8	47,7	47,7	39,1
Beschäftigterenerwartungen	-8,6	2,5	-3,2	2,9	-7,5	2,4	2,8	7,0	5,1	-7,8	11,3	3,0	4,4
Geräte der Informations- und Kommunikationstechnik (IKT-Geräte)													
Geschäftsklima	-34,8	-40,1	-37,8	-46,2	-38,5	-27,4	-16,8	-20,1	-12,5	0,1	13,5	-1,4	-12,1
Geschäftslage	-13,4	-21,1	-19,6	-21,0	-14,1	-11,1	4,4	-0,6	4,5	19,1	31,6	14,8	7,5
Geschäftserwartungen	-53,8	-57,1	-54,1	-67,9	-59,8	-42,3	-35,8	-37,7	-28,1	-17,3	-3,2	-16,4	-29,8
Umsatz ggü. Vorjahresmonat	-12,6	-49,1	-35,6	-39,4	-21,7	-21,6	-5,8	0,9	-9,1	5,0	43,7	-7,0	3,7
Lagerbestände	39,6	33,9	25,5	34,9	20,8	31,2	29,0	32,0	34,6	25,2	28,3	31,9	31,5
Bestellerwartungen	-31,5	-31,5	-31,1	-33,6	-36,0	-29,0	-28,9	-20,1	-24,4	-14,8	-11,9	-20,4	-21,0
Preisentwicklung Vormonat	44,8	40,5	41,3	53,9	35,4	32,5	32,3	24,3	19,9	31,2	25,8	20,0	12,9
Preiserwartungen	71,6	63,6	65,9	72,2	72,9	65,3	56,4	59,4	60,9	34,5	31,2	21,7	12,1
Beschäftigterenerwartungen	-2,0	-14,2	-10,7	-18,9	-14,4	-12,4	-7,5	-9,4	-6,9	-8,5	10,3	-3,6	-7,7

Werte saisonbereinigt mit X-13 ARIMA-SEATS.

Quelle: ifo Konjunkturumfragen.

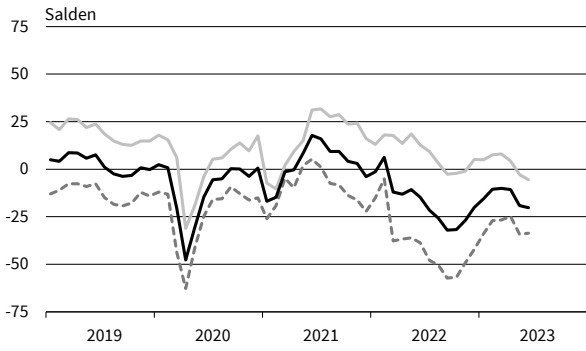
EINZELHANDEL

Berichtsmonat	06/22	07/22	08/22	09/22	10/22	11/22	12/22	01/23	02/23	03/23	04/23	05/23	06/23
Sonstige Haushaltsgeräte, Textilien, Heimwerker- und Einrichtungsbedarf													
Geschäftsklima	-38,0	-48,2	-49,3	-49,9	-48,5	-41,2	-28,5	-25,9	-16,4	-13,9	-18,6	-32,5	-41,9
Geschäftslage	-9,9	-25,5	-32,6	-32,1	-30,0	-22,1	-6,0	-5,4	0,3	3,8	-5,3	-17,6	-36,6
Geschäftserwartungen	-62,0	-67,9	-64,4	-65,8	-65,1	-58,2	-48,4	-44,2	-31,7	-30,1	-31,1	-46,3	-46,9
Umsatz ggü. Vorjahresmonat	-3,0	-47,8	-48,6	-43,4	-25,3	-33,0	-25,9	-15,7	-34,1	-38,1	-23,7	-54,8	-43,0
Lagerbestände	21,7	23,1	25,5	25,6	33,2	33,7	28,8	30,3	30,8	29,1	29,2	34,8	36,0
Bestellerwartungen	-22,0	-34,7	-39,8	-40,4	-43,3	-39,7	-38,7	-29,1	-36,5	-28,4	-33,6	-44,7	-47,4
Preisentwicklung Vormonat	80,7	79,2	74,5	74,1	70,1	66,9	61,6	58,0	52,4	45,4	43,7	30,9	16,9
Preiserwartungen	93,7	85,3	82,2	82,2	83,7	73,1	72,4	60,1	56,1	57,2	48,4	37,8	30,2
Beschäftigterenerwartungen	-3,5	-14,0	-14,4	-14,4	-20,1	-19,8	-16,4	-12,1	-9,8	-9,4	-13,2	-14,9	-14,6
Buch, Sport-, Spielwaren													
Geschäftsklima	-18,2	-26,7	-24,4	-37,4	-38,0	-24,4	-20,6	-1,7	-1,0	5,2	8,3	-2,1	-7,6
Geschäftslage	3,5	-2,8	2,1	-12,5	-18,6	-6,4	3,0	18,1	15,1	30,2	18,2	18,3	6,6
Geschäftserwartungen	-37,5	-47,7	-47,4	-59,0	-55,3	-40,7	-41,4	-19,6	-15,8	-17,0	-1,2	-20,6	-20,8
Umsatz ggü. Vorjahresmonat	19,8	-21,8	-30,4	-8,0	-14,0	-14,6	0,0	16,6	8,1	9,2	19,6	-10,1	9,7
Lagerbestände	2,9	6,2	11,9	25,0	36,7	42,9	46,6	44,8	43,6	50,9	53,8	54,5	57,8
Bestellerwartungen	-4,3	-15,3	-24,3	-26,7	-38,8	-40,5	-38,9	-34,2	-34,8	-25,7	-34,1	-41,9	-44,3
Preisentwicklung Vormonat	58,5	58,5	60,6	46,7	52,0	47,1	41,4	44,5	42,3	32,9	31,0	28,4	21,8
Preiserwartungen	81,8	74,7	74,5	71,7	69,6	68,8	60,0	60,6	54,8	46,6	42,3	32,2	33,2
Beschäftigterenerwartungen	-4,2	-7,0	-7,0	-10,4	-20,9	-9,0	-2,6	0,8	-0,3	1,5	-1,9	-3,3	-8,8
Sonstige Güter (u.a. Bekleidung, Schuhe, Kosmetik, Pflanzen, Tiere und Schmuck)													
Geschäftsklima	-18,1	-32,3	-34,4	-41,8	-37,5	-29,6	-25,7	-11,4	-7,4	-9,3	0,1	-7,9	-16,7
Geschäftslage	9,1	-4,6	-10,7	-15,9	-8,8	-9,9	-4,1	13,6	15,4	10,9	22,1	14,0	-0,7
Geschäftserwartungen	-41,9	-56,1	-55,2	-64,1	-61,9	-47,2	-44,9	-33,5	-27,8	-27,5	-19,8	-27,6	-31,3
Umsatz ggü. Vorjahresmonat	49,7	-8,7	-25,5	-19,9	3,4	-33,2	-6,1	30,7	25,3	24,2	27,7	13,5	30,7
Lagerbestände	12,5	14,1	18,3	26,2	16,7	26,3	27,9	20,9	15,3	21,0	20,7	19,8	21,6
Bestellerwartungen	-5,2	-11,7	-21,3	-26,1	-24,1	-27,7	-17,4	-8,7	-15,1	-15,9	-13,8	-12,7	-19,7
Preisentwicklung Vormonat	43,4	41,2	43,8	36,7	46,4	42,0	33,8	47,8	48,9	40,9	43,1	33,8	33,6
Preiserwartungen	69,5	66,9	58,9	59,0	61,3	62,6	64,9	63,0	54,4	55,6	50,3	50,7	44,0
Beschäftigterenerwartungen	1,5	0,8	-7,8	-10,4	-7,0	-11,1	-8,1	6,0	1,7	4,5	2,0	1,2	-2,8
Internet- und Versandhandel													
Geschäftsklima	-23,3	-31,3	-22,0	-23,5	-22,5	-23,3	-11,5	-10,5	-10,4	-8,8	-6,3	-10,3	-23,4
Geschäftslage	-6,1	-15,0	-3,4	-3,3	-9,9	-8,7	-2,6	0,1	-1,2	-0,1	-1,8	-2,1	-17,2
Geschäftserwartungen	-39,1	-46,2	-38,8	-41,6	-34,3	-36,8	-20,0	-20,7	-19,1	-17,1	-10,7	-18,0	-29,3
Umsatz ggü. Vorjahresmonat	-24,9	-9,4	5,3	6,6	5,5	-9,9	1,4	-10,0	15,8	-21,0	-22,4	-34,0	-31,1
Lagerbestände	8,2	9,5	11,4	9,6	9,8	20,9	19,5	20,1	21,2	18,1	21,6	34,7	8,3
Bestellerwartungen	-22,1	-4,7	-18,9	-24,3	-21,3	-22,1	-10,9	-10,1	-14,0	-6,3	-15,2	-25,1	-24,3
Preisentwicklung Vormonat	54,7	54,8	47,3	52,3	60,9	38,6	18,7	22,1	12,6	12,2	-0,1	6,1	-7,8
Preiserwartungen	75,3	63,7	71,9	70,0	80,2	47,8	40,8	36,5	27,0	32,5	35,4	26,7	20,5
Beschäftigterenerwartungen	-3,7	-8,3	-7,6	-4,0	-8,7	-4,0	-5,0	-2,4	-6,4	-12,2	-14,6	-14,1	-12,1
Handel mit Kraftwagen, Krafträdern, Teilen und Zubehör (ohne Reparaturen und Instandhaltung)													
Geschäftsklima	-25,8	-27,0	-33,8	-32,1	-31,0	-27,6	-20,7	-15,8	-15,1	-12,6	-10,0	-16,2	-17,1
Geschäftslage	-2,7	-3,9	-13,5	-12,8	-7,9	-10,7	-2,7	6,5	6,8	4,7	10,5	-1,0	4,7
Geschäftserwartungen	-46,1	-47,4	-51,9	-49,5	-51,3	-42,9	-37,1	-35,7	-34,7	-28,5	-28,5	-30,2	-36,5
Umsatz ggü. Vorjahresmonat	-1,6	-25,9	-18,8	-2,7	-8,9	-13,9	0,8	8,1	-2,5	-4,0	9,3	-6,9	-7,6
Lagerbestände	-42,3	-33,6	-31,6	-23,7	-23,0	-14,2	-22,3	-20,0	-11,3	-14,3	-12,7	-7,6	-9,1
Bestellerwartungen	8,1	-2,2	-9,5	-13,8	-18,3	-26,3	-6,7	-1,8	-5,3	-2,1	-1,7	-9,0	-13,5
Preisentwicklung Vormonat	58,7	52,0	52,6	44,1	38,0	36,2	34,2	32,5	29,7	33,5	18,3	13,2	3,9
Preiserwartungen	74,0	62,8	57,2	56,6	45,4	45,5	42,6	43,5	35,9	27,3	15,6	15,9	7,6
Beschäftigterenerwartungen	4,1	-13,3	-16,1	-12,4	-7,3	-12,5	-13,7	-8,1	0,2	-3,6	-3,0	-2,4	6,8

Werte saisonbereinigt mit X-13 ARIMA-SEATS.

Quelle: ifo Konjunkturumfragen.

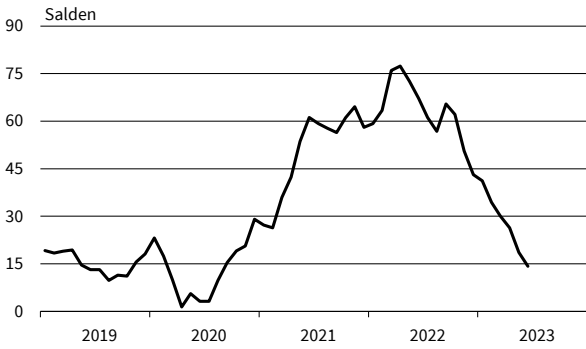
Handel gesamt (Groß- und Einzelhandel)
Geschäftsklima, Geschäftslage und Geschäftserwartungen



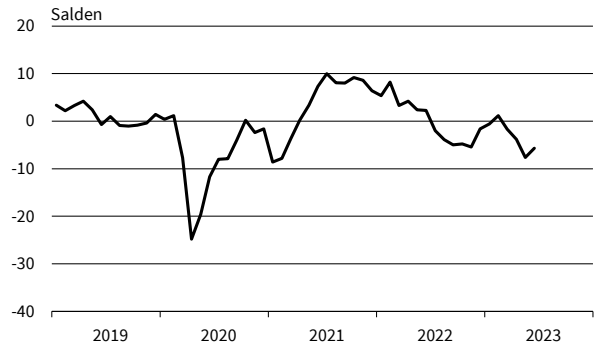
Handel gesamt (Groß- und Einzelhandel)
Bestellpläne



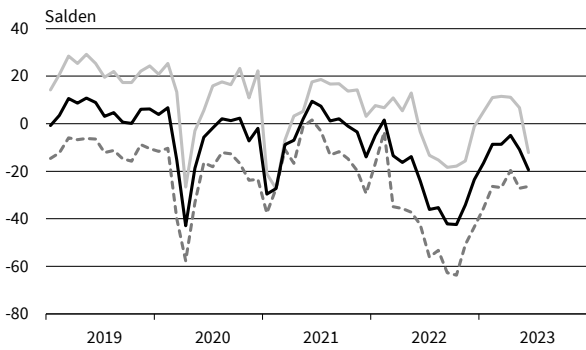
Handel gesamt (Groß- und Einzelhandel)
Preiserwartungen



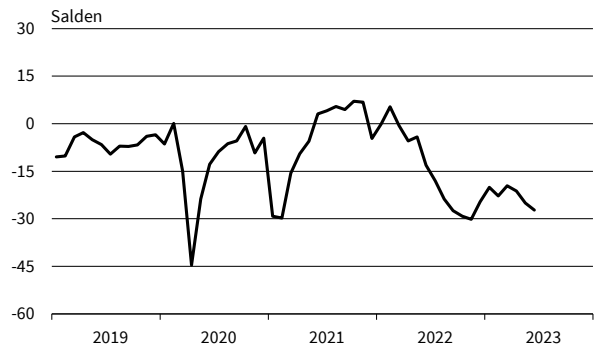
Handel gesamt (Groß- und Einzelhandel)
Beschäftigtererwartungen



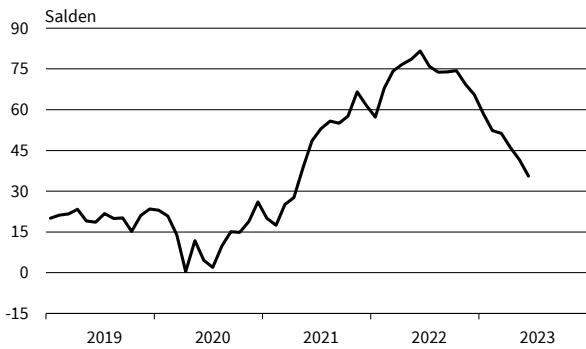
Einzelhandel (ohne Kfz)
Geschäftsklima, Geschäftslage und Geschäftserwartungen



Einzelhandel (ohne Kfz)
Bestellpläne



Einzelhandel (ohne Kfz)
Preiserwartungen



Einzelhandel (ohne Kfz)
Beschäftigtererwartungen

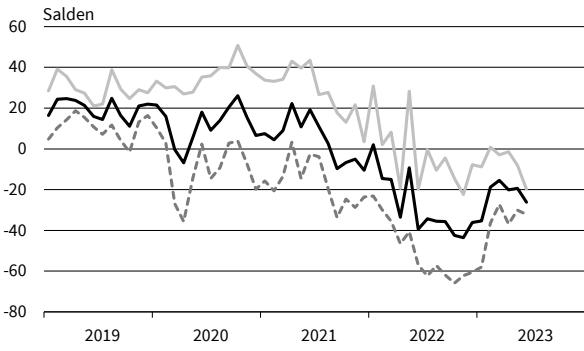


— Geschäftsklima — Geschäftslage - - - - - Geschäftserwartungen

Werte saisonbereinigt mit X-13 ARIMA-SEATS.

Quelle: ifo Konjunkturumfragen.

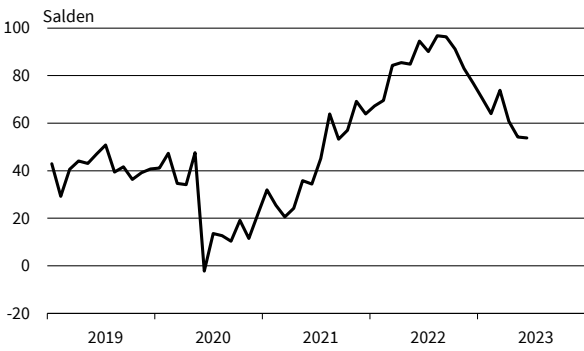
Nahrungs- und Genussmittel
Geschäftsklima, Geschäftslage und Geschäftserwartungen



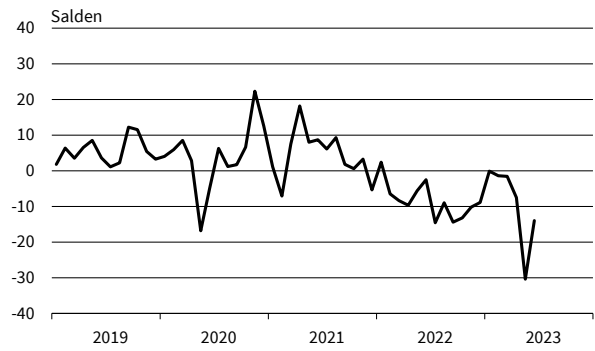
Nahrungs- und Genussmittel
Bestellpläne



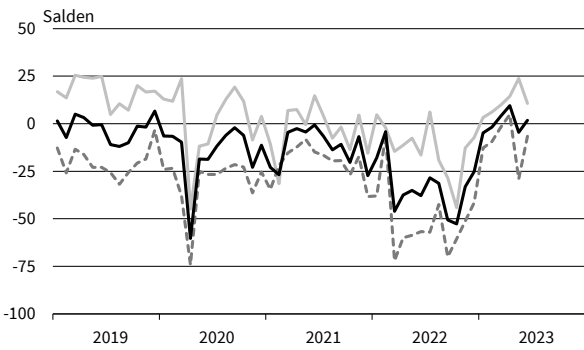
Nahrungs- und Genussmittel
Preiserwartungen



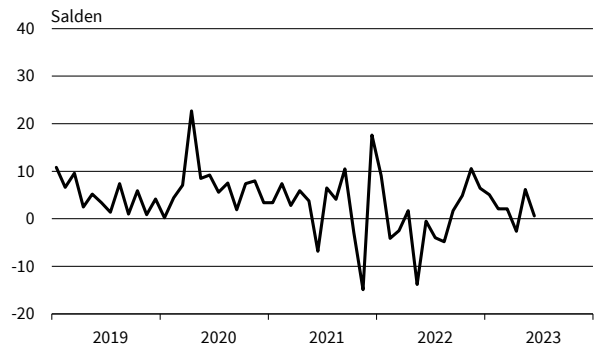
Nahrungs- und Genussmittel
Beschäftigtererwartungen



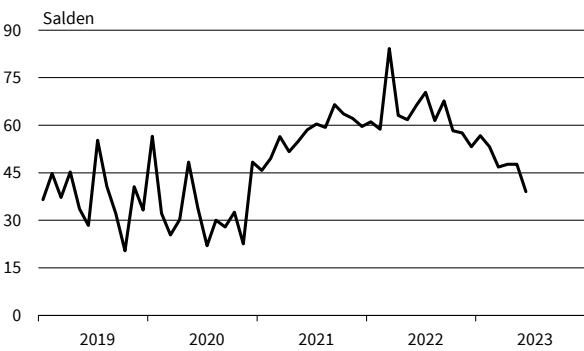
Tankstellen
Geschäftsklima, Geschäftslage und Geschäftserwartungen



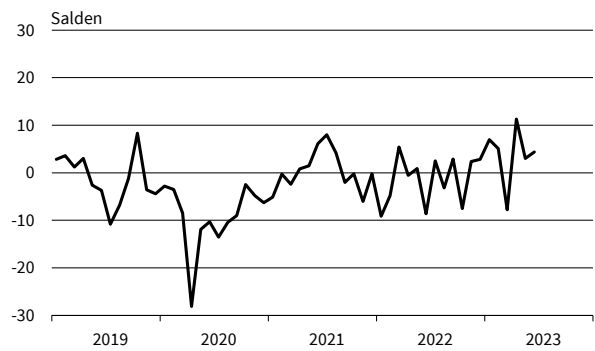
Tankstellen
Bestellpläne



Tankstellen
Preiserwartungen



Tankstellen
Beschäftigtererwartungen

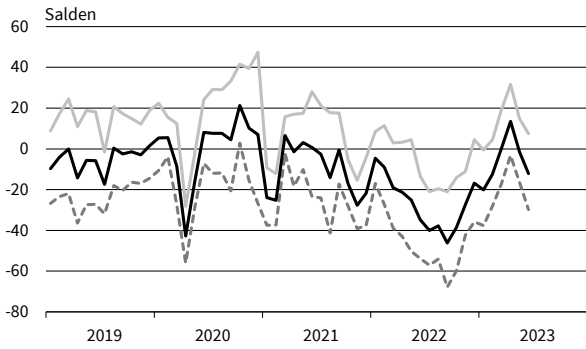


— Geschäftsklima - - - - - Geschäftslage ······ Geschäftserwartungen

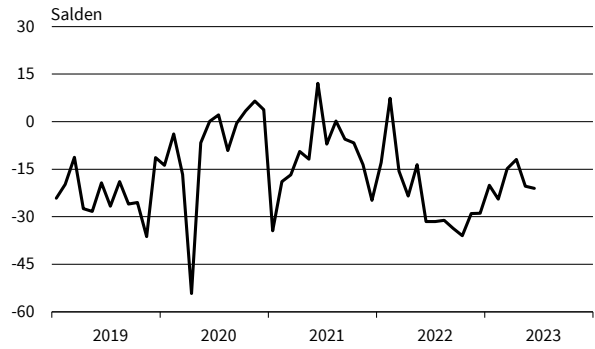
Werte saisonbereinigt mit X-13 ARIMA-SEATS.

Quelle: ifo Konjunkturumfragen.

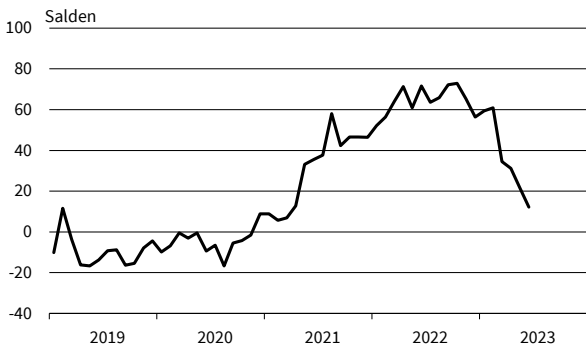
IKT-Geräte
Geschäftsklima, Geschäftslage und Geschäftserwartungen



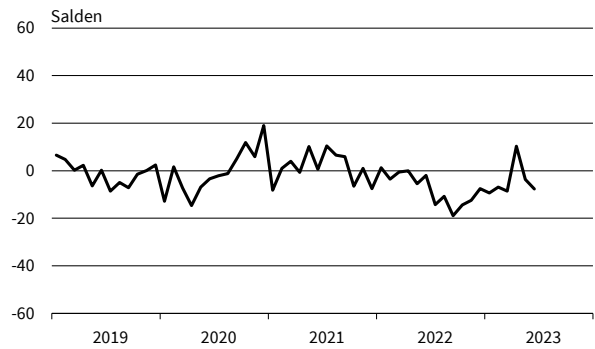
IKT-Geräte
Bestellpläne



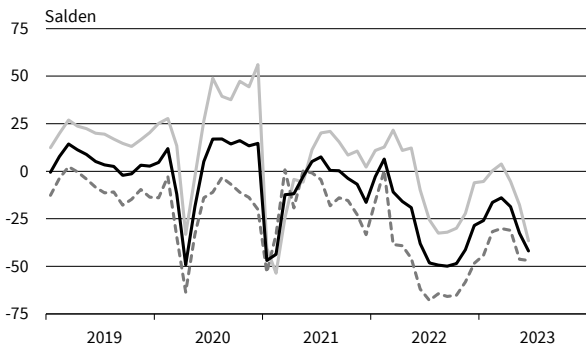
IKT-Geräte
Preiserwartungen



IKT-Geräte
Beschäftigtererwartungen



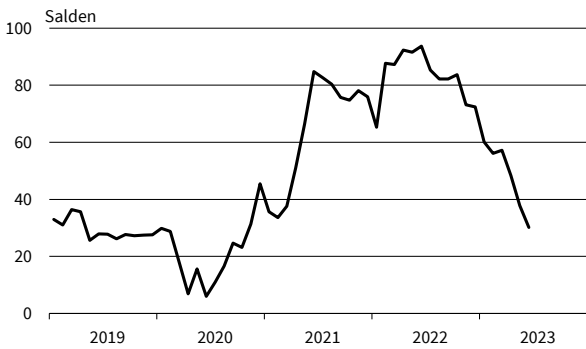
Haushaltsnahe Waren
Geschäftsklima, Geschäftslage und Geschäftserwartungen



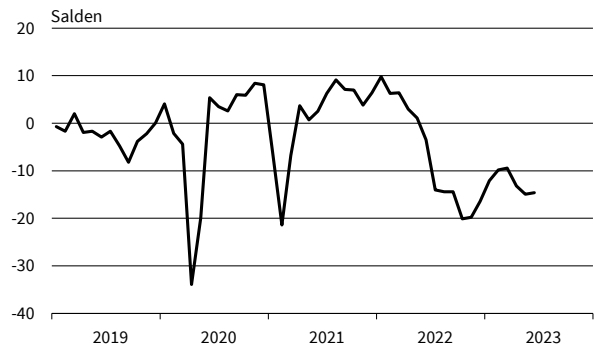
Haushaltsnahe Waren
Bestellpläne



Haushaltsnahe Waren
Preiserwartungen



Haushaltsnahe Waren
Beschäftigtererwartungen

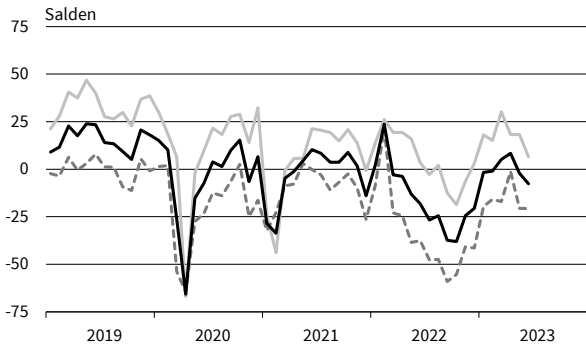


— Geschäftsklima — Geschäftslage - - - - - Geschäftserwartungen

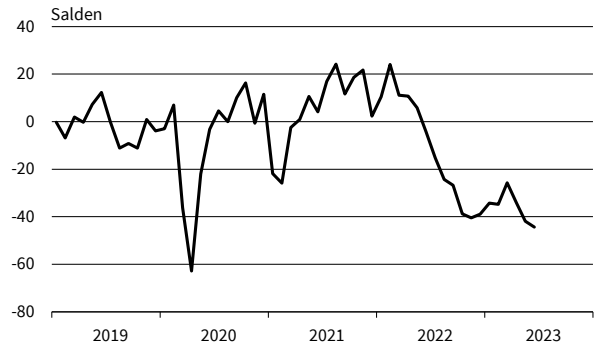
Werte saisonbereinigt mit X-13 ARIMA-SEATS.

Quelle: ifo Konjunkturumfragen.

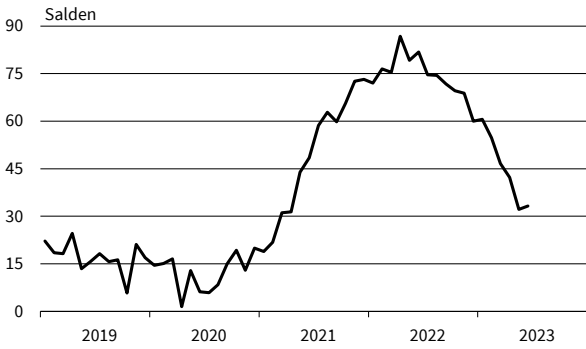
Buch, Sport-, Spielwaren
Geschäftsklima, Geschäftslage und Geschäftserwartungen



Buch, Sport-, Spielwaren
Bestellpläne



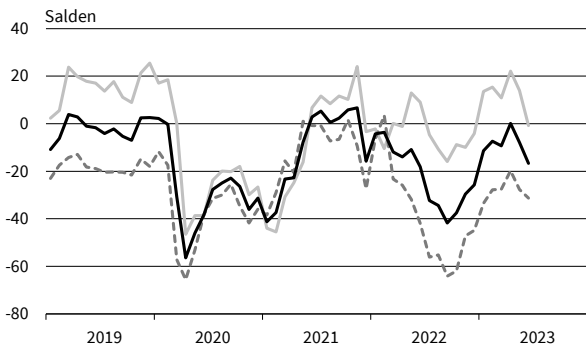
Buch, Sport-, Spielwaren
Preiserwartungen



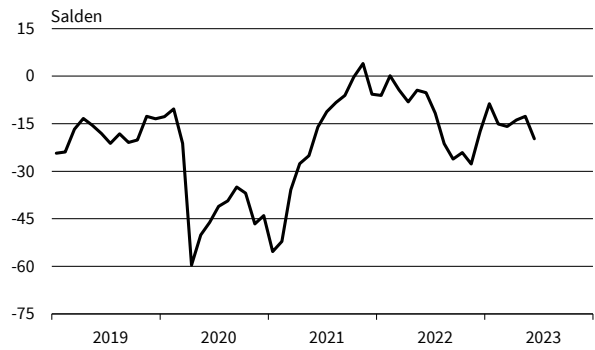
Buch, Sport-, Spielwaren
Beschäftigtererwartungen



Kleidung, Kosmetik, Pflanzen, Schmuck
Geschäftsklima, Geschäftslage und Geschäftserwartungen



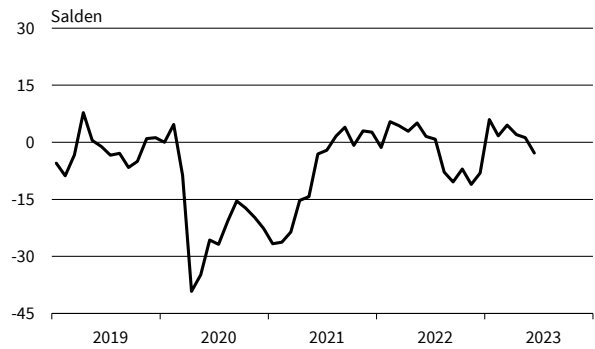
Kleidung, Kosmetik, Pflanzen, Schmuck
Bestellpläne



Kleidung, Kosmetik, Pflanzen, Schmuck
Preiserwartungen



Kleidung, Kosmetik, Pflanzen, Schmuck
Beschäftigtererwartungen

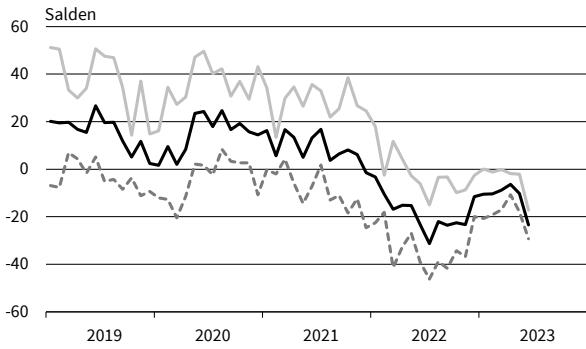


— Geschäftsklima — Geschäftslage - - - - - Geschäftserwartungen

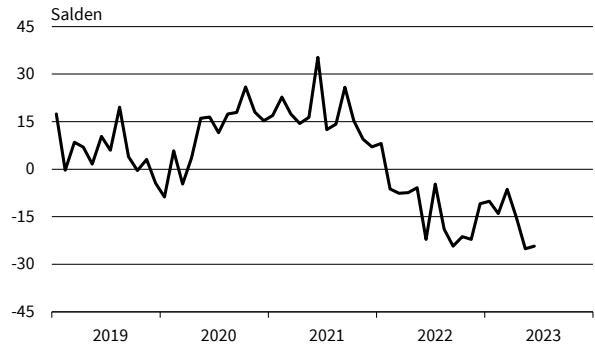
Werte saisonbereinigt mit X-13 ARIMA-SEATS.

Quelle: ifo Konjunkturumfragen.

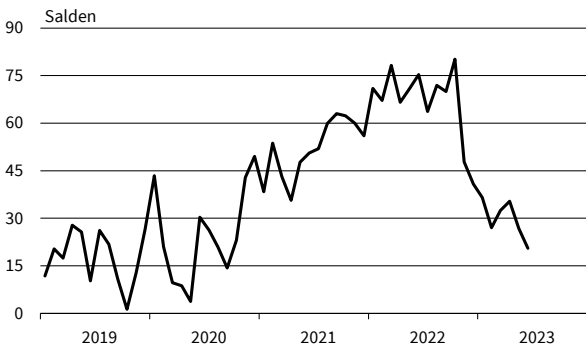
Internet- und Versandhandel
Geschäftsklima, Geschäftslage und Geschäftserwartungen



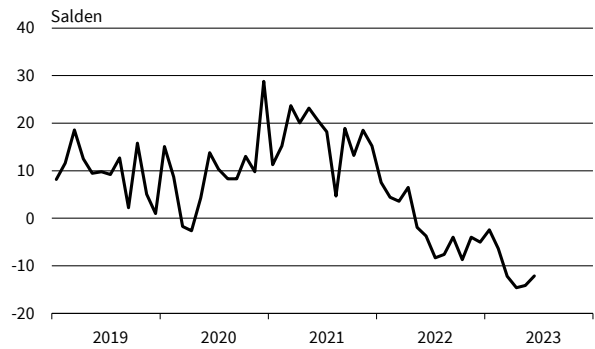
Internet- und Versandhandel
Bestellpläne



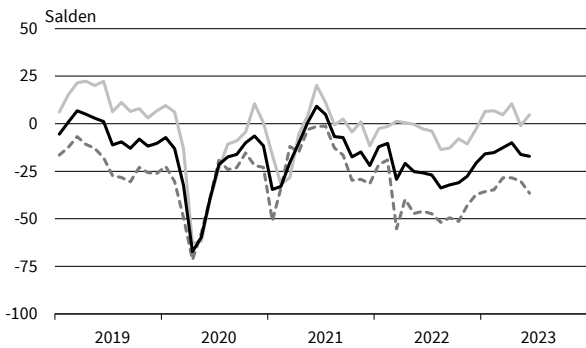
Internet- und Versandhandel
Preiserwartungen



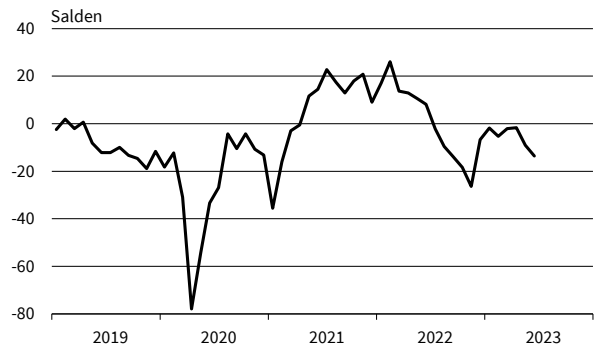
Internet- und Versandhandel
Beschäftigenerwartungen



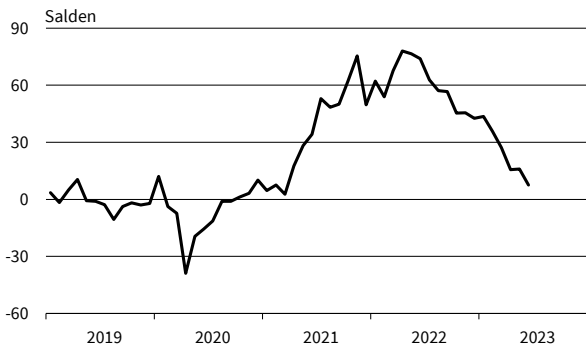
Kfz, Teile, Zubehör insgesamt
Geschäftsklima, Geschäftslage und Geschäftserwartungen



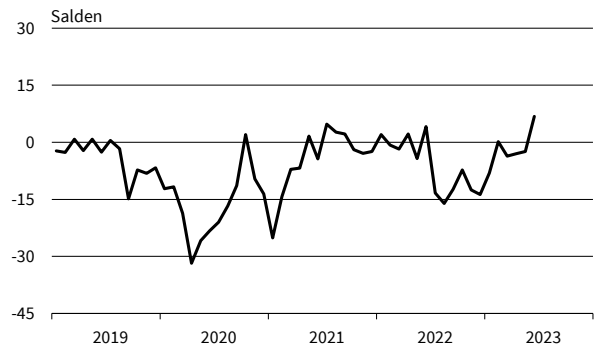
Kfz, Teile, Zubehör insgesamt
Bestellpläne



Kfz, Teile, Zubehör insgesamt
Preiserwartungen



Kfz, Teile, Zubehör insgesamt
Beschäftigenerwartungen



— Geschäftsklima — Geschäftslage - - - - - Geschäftserwartungen

Werte saisonbereinigt mit X-13 ARIMA-SEATS.

Quelle: ifo Konjunkturumfragen.

DIENSTLEISTUNGEN

Berichtsmonat	06/22	07/22	08/22	09/22	10/22	11/22	12/22	01/23	02/23	03/23	04/23	05/23	06/23
Dienstleistungen													
Geschäftsklima	9,9	1,1	1,7	-8,0	-8,8	-5,2	-1,5	0,5	1,5	8,9	7,0	6,8	2,7
Geschäftslage	33,6	30,0	31,6	23,7	21,1	17,6	18,9	17,4	18,0	22,8	22,3	24,4	22,5
Geschäftserwartungen	-11,4	-24,2	-24,3	-35,3	-34,6	-25,6	-20,0	-15,1	-13,8	-4,1	-7,2	-9,5	-15,4
Umsatzerwartungen	22,7	14,6	12,0	9,8	3,1	6,2	12,8	16,9	13,9	23,2	27,7	19,0	16,7
Preiserwartungen	47,0	40,0	43,7	45,3	46,5	41,2	37,1	37,8	31,7	34,7	29,1	27,6	26,0
Beschäftigtenerwartungen	17,2	12,4	13,6	10,4	5,4	10,7	8,6	10,0	8,4	10,3	13,0	6,9	8,2
Güterbeförderung im Straßenverkehr													
Geschäftsklima	-12,5	-17,1	-19,6	-24,4	-19,6	-18,9	-16,1	-23,0	-13,6	-9,2	-13,1	-14,5	-30,3
Geschäftslage	13,3	6,6	7,1	2,8	5,3	-1,3	7,0	-1,1	5,3	10,7	4,7	1,5	-10,0
Geschäftserwartungen	-35,1	-38,0	-42,9	-48,0	-41,5	-35,0	-36,7	-42,5	-30,7	-27,2	-29,4	-29,3	-48,5
Umsatzerwartungen	19,3	6,0	-6,8	-6,2	-25,4	0,9	1,1	-2,9	-2,2	-0,3	-6,4	10,1	-24,3
Preiserwartungen	61,5	58,4	49,1	66,8	48,4	45,6	30,3	44,5	32,3	26,4	17,9	28,8	6,2
Beschäftigtenerwartungen	17,0	4,4	5,6	2,6	4,3	2,3	7,9	6,4	2,3	6,3	-2,2	4,7	-10,4
Lagerei und Spedition													
Geschäftsklima	-2,5	-14,7	-9,0	-14,9	-16,2	-10,5	-9,3	-5,1	-4,4	-5,7	-7,6	-5,7	-12,0
Geschäftslage	18,3	7,0	13,7	9,7	8,8	8,0	2,0	3,3	5,5	-2,4	-1,3	1,2	-8,6
Geschäftserwartungen	-21,3	-34,1	-29,3	-36,6	-38,2	-27,3	-20,1	-13,2	-13,9	-9,0	-13,7	-12,4	-15,3
Umsatzerwartungen	22,0	9,5	-0,9	-10,7	-8,1	4,0	12,7	5,0	3,6	1,9	4,7	2,4	-2,0
Preiserwartungen	52,6	59,7	43,8	52,4	44,3	48,5	41,7	44,9	23,3	19,8	18,1	9,8	5,6
Beschäftigtenerwartungen	19,9	14,4	6,7	2,6	5,8	9,8	17,6	9,2	4,7	11,3	11,5	4,7	-0,1
Personenbeförderung (ohne Luftfahrt)													
Geschäftsklima	-10,2	-14,1	6,3	-15,0	-3,0	-36,3	2,8	21,3	18,1	11,1	4,7	15,1	14,4
Geschäftslage	-10,6	-5,3	24,5	5,3	8,2	-15,6	-7,7	14,3	9,5	22,8	8,8	33,6	38,1
Geschäftserwartungen	-9,9	-22,4	-10,4	-33,3	-13,6	-54,6	13,8	28,5	27,2	0,0	0,7	-2,0	-6,9
Umsatzerwartungen	-0,6	46,7	22,2	5,8	13,6	-18,0	18,3	31,2	45,9	55,8	13,9	5,0	14,4
Preiserwartungen	34,5	42,6	40,4	47,7	55,8	45,9	24,9	38,6	34,4	39,9	33,5	35,7	45,5
Beschäftigtenerwartungen	20,1	43,1	55,1	36,7	44,6	35,3	45,7	40,4	33,5	42,4	25,7	22,4	40,1
Beherbergung													
Geschäftsklima	20,7	-3,0	-4,6	-16,4	-23,5	-11,8	-10,3	-8,7	7,5	16,7	11,9	15,7	2,8
Geschäftslage	25,0	23,7	24,4	9,5	-5,6	7,4	6,0	-2,6	14,1	18,8	15,7	30,1	15,8
Geschäftserwartungen	16,5	-26,5	-29,9	-39,1	-39,7	-29,2	-25,4	-14,6	1,1	14,5	8,1	2,2	-9,5
Umsatzerwartungen	48,7	16,0	-5,2	-18,6	-33,1	-20,1	0,7	-1,6	27,9	36,1	30,5	23,4	17,7
Preiserwartungen	67,6	56,0	48,6	62,3	53,6	43,1	41,0	47,8	49,9	53,9	53,1	46,1	32,6
Beschäftigtenerwartungen	19,8	3,6	-3,3	-4,7	-7,3	-3,8	6,2	0,1	5,2	9,0	1,4	7,9	-1,2
Gastronomie													
Geschäftsklima	26,7	5,0	-6,9	-21,4	-30,3	-6,1	7,4	9,3	27,5	25,1	23,7	36,0	31,6
Geschäftslage	48,0	20,7	8,4	7,6	-8,3	21,1	32,0	28,3	40,1	31,2	48,7	55,2	51,5
Geschäftserwartungen	7,3	-9,5	-21,1	-46,4	-49,8	-30,0	-14,5	-8,1	15,7	19,2	1,2	18,2	13,3
Umsatzerwartungen	46,8	15,9	-0,8	-6,6	-21,3	-10,8	-7,3	-2,7	35,1	33,1	50,3	35,2	21,8
Preiserwartungen	71,8	59,4	76,8	86,1	78,6	56,1	61,9	57,0	52,7	46,9	36,6	34,2	32,9
Beschäftigtenerwartungen	31,1	17,0	6,6	-2,0	-15,6	7,8	-5,9	2,3	14,2	21,7	26,5	12,3	10,1
IT-Dienstleistungen													
Geschäftsklima	26,7	18,8	21,0	15,8	12,5	12,9	21,0	26,0	24,7	32,1	29,3	23,0	18,1
Geschäftslage	49,7	45,3	45,7	41,9	41,1	38,9	41,2	41,4	41,7	49,0	40,9	40,3	32,1
Geschäftserwartungen	5,9	-4,8	-1,2	-7,4	-12,6	-10,2	2,4	11,5	8,9	16,4	18,3	7,0	4,9
Umsatzerwartungen	36,2	33,3	25,8	23,9	20,5	27,8	33,4	35,5	32,9	33,8	36,4	34,6	31,2
Preiserwartungen	43,0	44,1	45,5	41,3	45,1	51,6	50,5	51,9	32,1	29,9	27,9	30,3	30,0
Beschäftigtenerwartungen	37,1	34,2	33,2	30,4	31,4	27,1	25,6	33,3	33,5	36,0	29,0	31,4	29,1
Informationsdienstleistungen													
Geschäftsklima	26,7	5,3	-0,8	0,7	5,2	-1,2	3,2	11,1	-5,7	19,9	20,5	17,3	14,2
Geschäftslage	34,7	31,1	9,5	9,3	26,7	28,4	21,8	38,2	17,1	31,7	18,9	27,3	24,9
Geschäftserwartungen	18,9	-17,7	-10,6	-7,5	-14,2	-26,9	-13,8	-12,9	-26,1	8,8	22,2	7,7	3,9
Umsatzerwartungen	20,1	16,7	19,6	18,1	15,1	5,7	10,9	12,9	13,5	31,2	32,5	28,7	11,1
Preiserwartungen	41,2	26,7	48,9	30,0	49,6	47,0	45,6	61,2	27,8	39,3	26,4	27,3	24,2
Beschäftigtenerwartungen	42,3	27,7	19,6	24,7	4,1	7,2	7,1	17,2	36,0	18,5	30,5	34,2	23,3

Werte saisonbereinigt mit X-13 ARIMA-SEATS.

Quelle: ifo Konjunkturumfragen.

DIENSTLEISTUNGEN

Berichtsmonat	06/22	07/22	08/22	09/22	10/22	11/22	12/22	01/23	02/23	03/23	04/23	05/23	06/23
Grundstücks- und Wohnungswesen													
Geschäftsklima	1,2	-3,7	-1,6	-10,6	-9,7	-12,8	-6,0	-5,9	-7,6	1,0	-2,5	-4,2	-4,1
Geschäftslage	37,3	34,7	35,9	25,9	31,2	15,6	28,3	22,0	21,5	27,2	20,8	20,2	26,0
Geschäftserwartungen	-29,3	-35,7	-33,2	-41,1	-43,4	-37,5	-35,2	-30,3	-32,9	-22,1	-23,3	-26,0	-30,3
Umsatzerwartungen	13,2	11,3	10,0	21,7	14,4	9,3	14,9	19,8	8,4	23,3	33,1	16,6	17,2
Preiserwartungen	40,3	27,7	38,3	34,9	44,4	36,8	39,7	32,6	30,9	37,7	27,7	28,1	28,3
Beschäftigtenenerwartungen	7,6	5,5	8,7	8,0	3,1	9,7	8,6	5,1	6,9	5,9	8,1	-5,2	6,6
Architekturbüros													
Geschäftsklima	16,8	13,2	12,2	10,5	-1,8	5,7	8,0	10,0	11,1	13,7	10,3	7,0	2,0
Geschäftslage	60,5	58,6	55,3	51,8	44,3	41,4	43,5	45,8	44,6	43,5	43,1	37,5	34,4
Geschäftserwartungen	-19,6	-24,3	-23,6	-24,0	-39,2	-24,7	-22,3	-20,6	-17,8	-12,5	-18,0	-19,6	-26,0
Umsatzerwartungen	-2,3	-4,8	-2,4	6,1	-15,5	-6,5	-7,6	1,1	2,7	1,2	-2,9	-6,3	-2,0
Preiserwartungen	22,1	23,2	26,1	27,4	19,4	24,7	26,3	26,2	26,0	19,6	20,9	17,9	16,2
Beschäftigtenenerwartungen	11,6	9,4	7,4	8,9	-1,9	2,2	1,9	3,5	3,0	0,4	-4,6	-0,4	-8,9
Ingenieurbüros													
Geschäftsklima	23,5	17,8	14,0	11,6	8,5	12,0	13,2	17,4	19,0	23,1	25,6	23,0	18,7
Geschäftslage	58,9	53,2	54,8	50,7	47,7	48,9	49,5	49,6	47,5	51,8	54,8	50,5	46,7
Geschäftserwartungen	-7,1	-12,7	-20,3	-21,4	-24,6	-19,4	-17,8	-10,7	-6,3	-2,4	-0,2	-1,4	-6,1
Umsatzerwartungen	15,2	11,4	13,9	7,5	8,1	9,5	7,7	7,2	14,1	18,9	18,8	15,4	19,8
Preiserwartungen	40,1	40,8	35,9	48,6	41,6	40,7	42,1	39,7	32,7	30,3	26,6	24,0	22,9
Beschäftigtenenerwartungen	23,4	20,2	19,6	15,4	15,4	15,3	12,9	15,4	16,5	22,4	22,0	25,4	20,2
Gebäudebetreuung, Garten- und Landschaftsbau													
Geschäftsklima	15,2	7,2	15,6	-8,3	-7,8	8,5	0,1	17,2	16,3	20,1	25,2	25,7	20,9
Geschäftslage	49,8	40,6	48,3	36,5	32,9	32,2	17,8	35,9	35,2	48,3	37,7	43,1	42,3
Geschäftserwartungen	-14,7	-21,6	-12,7	-44,7	-41,4	-12,8	-16,2	0,0	-1,1	-4,9	13,4	9,6	1,3
Umsatzerwartungen	30,0	25,9	28,5	12,6	20,5	22,2	14,3	25,1	35,7	33,0	36,1	30,2	8,2
Preiserwartungen	78,8	70,2	72,7	75,0	75,0	24,8	8,9	6,8	28,1	25,3	23,9	18,5	18,3
Beschäftigtenenerwartungen	22,7	11,1	31,6	6,9	2,1	20,6	4,4	19,6	22,4	20,4	30,7	11,6	22,7
Rechts- und Steuerberatung, Wirtschaftsprüfung													
Geschäftsklima	31,4	26,6	31,0	25,2	34,6	28,3	32,6	30,2	24,8	35,4	37,0	35,1	24,9
Geschäftslage	45,2	45,7	57,1	53,5	56,3	57,1	49,0	49,0	47,6	51,9	52,9	54,3	48,5
Geschäftserwartungen	18,5	9,0	7,5	0,1	14,7	2,7	17,3	12,7	4,2	19,9	22,1	17,3	3,5
Umsatzerwartungen	44,4	39,7	32,3	28,3	42,7	42,8	46,7	40,8	40,0	57,0	46,2	52,2	43,4
Preiserwartungen	51,9	53,7	53,2	45,5	55,9	51,0	45,6	47,1	47,9	49,1	58,0	45,2	35,9
Beschäftigtenenerwartungen	27,2	26,6	29,6	37,2	43,3	37,0	26,5	33,6	32,7	37,3	32,5	23,6	26,2
Unternehmens- und Public-Relations-Beratungen													
Geschäftsklima	20,5	13,7	17,4	6,8	7,6	8,0	14,4	15,7	22,4	20,5	25,9	22,9	15,4
Geschäftslage	43,1	39,2	39,5	31,6	27,8	32,9	29,1	24,5	33,0	33,7	36,2	37,7	25,4
Geschäftserwartungen	-0,1	-9,1	-2,7	-15,3	-10,8	-14,3	0,6	7,2	12,3	8,1	16,0	9,0	5,9
Umsatzerwartungen	26,6	22,5	18,9	17,7	15,8	17,7	19,1	23,7	25,2	37,8	35,8	32,3	21,6
Preiserwartungen	40,5	36,9	41,1	38,9	39,3	41,1	40,8	46,3	33,3	31,0	31,2	24,6	19,5
Beschäftigtenenerwartungen	29,2	19,9	26,2	22,7	19,8	14,7	15,6	24,3	22,5	20,6	23,2	22,3	16,2
Forschung und Entwicklung													
Geschäftsklima	6,9	7,8	5,9	-0,9	0,2	3,9	1,1	12,1	19,2	17,6	3,8	13,0	-3,8
Geschäftslage	21,2	26,9	22,7	21,0	28,7	32,0	33,0	24,0	24,7	29,3	19,9	31,0	7,5
Geschäftserwartungen	-6,5	-9,7	-9,6	-20,7	-24,8	-20,8	-26,5	0,9	13,8	6,5	-11,1	-3,6	-14,5
Umsatzerwartungen	23,9	30,3	30,7	11,8	-3,5	11,2	19,8	15,3	30,8	29,1	12,4	13,0	-2,1
Preiserwartungen	44,4	56,5	51,3	55,8	46,4	55,9	64,5	50,8	30,4	34,2	25,0	35,9	24,4
Beschäftigtenenerwartungen	20,1	24,4	24,2	18,7	19,8	4,3	18,6	22,3	23,7	34,6	19,5	27,7	10,1
Werbeagenturen													
Geschäftsklima	14,7	-3,2	4,4	0,5	-5,5	-4,6	5,1	4,1	12,8	14,9	16,8	19,8	21,1
Geschäftslage	23,8	14,0	20,9	14,6	4,3	8,6	19,4	14,0	17,4	17,8	22,7	27,6	19,3
Geschäftserwartungen	6,0	-19,0	-10,9	-12,6	-14,9	-16,9	-8,2	-5,2	8,3	12,0	11,1	12,3	23,0
Umsatzerwartungen	38,6	9,1	9,3	10,1	-3,8	6,2	0,4	5,9	9,4	20,4	24,4	17,0	32,6
Preiserwartungen	41,5	43,4	42,8	50,0	48,1	37,3	26,4	35,6	20,1	28,7	18,6	25,6	21,5
Beschäftigtenenerwartungen	22,4	17,5	13,5	1,4	6,0	10,6	10,7	7,2	15,2	10,0	31,2	30,4	17,4

Werte saisonbereinigt mit X-13 ARIMA-SEATS.

Quelle: ifo Konjunkturumfragen.

DIENSTLEISTUNGEN

Berichtsmonat	06/22	07/22	08/22	09/22	10/22	11/22	12/22	01/23	02/23	03/23	04/23	05/23	06/23
Vermietung beweglicher Sachen													
Geschäftsklima	38,9	10,6	2,8	3,4	-7,5	-2,8	-6,7	-12,4	-3,4	1,0	2,9	17,3	3,6
Geschäftslage	52,6	53,4	50,9	53,6	28,1	22,1	21,2	10,2	2,7	1,1	16,9	32,7	31,8
Geschäftserwartungen	25,9	-25,0	-36,0	-36,8	-37,6	-25,0	-31,0	-32,6	-9,3	0,9	-10,2	2,8	-21,1
Umsatzerwartungen	43,1	0,4	8,2	-8,5	-18,4	-15,4	-6,5	22,3	4,2	26,9	31,0	27,6	6,1
Preiserwartungen	68,0	67,9	52,7	52,4	53,4	47,2	53,8	33,0	30,3	41,0	34,1	31,2	27,0
Beschäftigtererwartungen	51,8	22,9	24,2	23,7	-0,5	2,7	9,4	19,7	4,6	16,1	18,2	37,2	9,8
Personaldienstleistungen													
Geschäftsklima	-0,7	-18,9	-2,4	-11,0	-13,0	-7,2	1,0	1,1	6,2	-3,9	-13,9	-11,6	-3,5
Geschäftslage	8,9	-11,8	8,8	2,9	-11,0	-5,4	-8,3	2,2	12,6	5,5	-5,2	7,8	-4,0
Geschäftserwartungen	-10,0	-25,7	-13,0	-23,9	-15,1	-8,9	10,8	0,0	0,0	-12,8	-22,1	-29,2	-3,0
Umsatzerwartungen	6,3	6,1	11,2	6,8	16,4	31,1	31,5	29,3	19,3	30,2	15,1	9,6	20,3
Preiserwartungen	39,8	50,8	65,9	74,6	76,9	38,0	34,9	37,4	41,2	56,4	52,3	24,9	18,8
Beschäftigtererwartungen	7,5	1,4	8,9	7,7	26,3	31,1	38,0	29,2	17,3	24,4	6,6	4,7	9,5
Reisebüros, Reiseveranstalter und sonstige Reservierungsdienstleistungen													
Geschäftsklima	22,4	-5,2	2,2	-13,2	-15,8	-10,2	0,7	16,1	23,9	37,0	37,7	22,5	20,3
Geschäftslage	13,6	1,9	11,2	-2,9	0,5	-2,4	1,4	9,8	24,7	43,3	39,0	33,0	30,6
Geschäftserwartungen	31,5	-12,0	-6,5	-22,9	-30,8	-17,7	0,0	22,7	23,1	30,8	36,4	12,5	10,5
Umsatzerwartungen	61,9	38,3	41,0	11,7	-16,7	5,8	25,9	44,3	55,0	48,7	67,1	51,1	37,9
Preiserwartungen	70,5	65,3	69,2	54,8	61,5	58,6	56,1	70,2	63,1	46,6	48,6	46,5	45,5
Beschäftigtererwartungen	27,6	24,4	20,5	15,4	9,6	16,4	16,7	34,4	27,0	35,1	42,5	25,5	22,6
Mobilien-Leasing													
Geschäftsklima	7,3	7,5	1,5	-2,8	-6,1	6,6	8,9	14,6	21,2	30,2	31,5	28,6	22,8
Geschäftslage	36,8	40,2	36,9	37,5	33,5	37,5	40,5	40,9	52,5	56,2	47,4	45,2	52,0
Geschäftserwartungen	-18,4	-20,8	-28,6	-36,3	-39,0	-20,3	-18,5	-8,9	-6,2	6,7	16,5	13,1	-3,1
Umsatzerwartungen	19,6	16,6	3,2	-8,5	1,9	6,9	12,0	25,0	25,4	38,2	29,4	30,9	25,3
Preiserwartungen	61,0	62,4	60,6	67,6	71,9	68,7	58,1	51,1	47,7	54,9	41,2	33,8	28,0
Beschäftigtererwartungen	22,4	20,6	17,0	21,2	18,1	26,7	39,1	19,8	38,2	44,6	40,1	44,5	41,2

Werte saisonbereinigt mit X-13 ARIMA-SEATS.

Quelle: ifo Konjunkturumfragen.

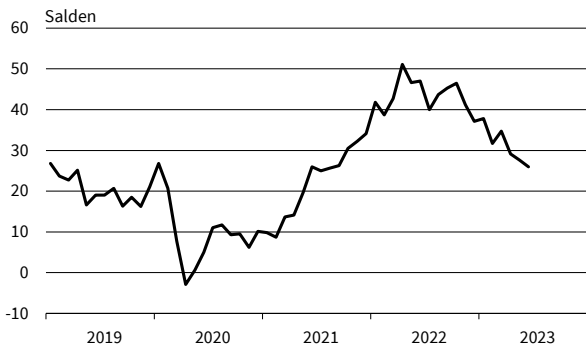
Dienstleistungen
Geschäftsklima, Geschäftslage und Geschäftserwartungen



Dienstleistungen
Umsatzerwartungen



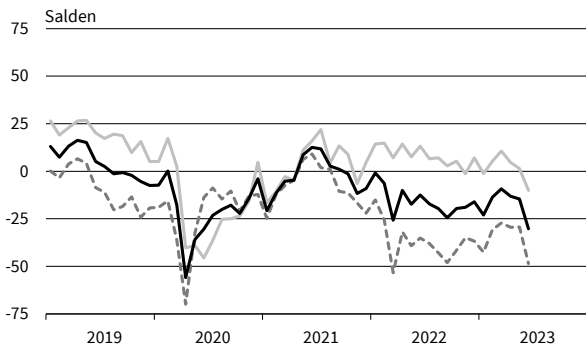
Dienstleistungen
Preiserwartungen



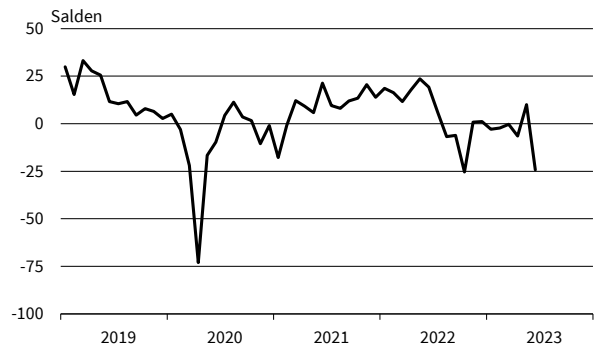
Dienstleistungen
Beschäftigenerwartungen



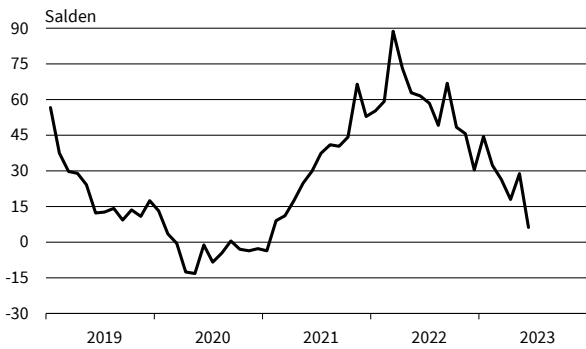
Güterbeförderung im Straßenverkehr
Geschäftsklima, Geschäftslage und Geschäftserwartungen



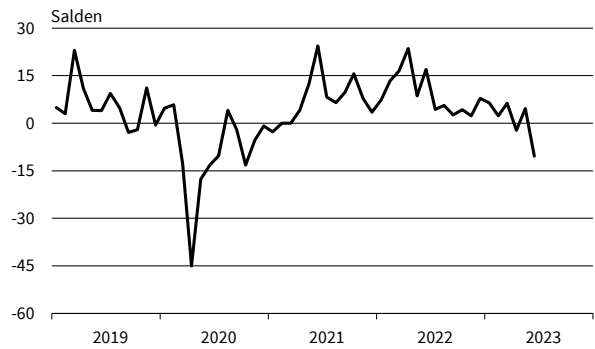
Güterbeförderung im Straßenverkehr
Umsatzerwartungen



Güterbeförderung im Straßenverkehr
Preiserwartungen



Güterbeförderung im Straßenverkehr
Beschäftigenerwartungen



— Geschäftsklima — Geschäftslage - - - - - Geschäftserwartungen

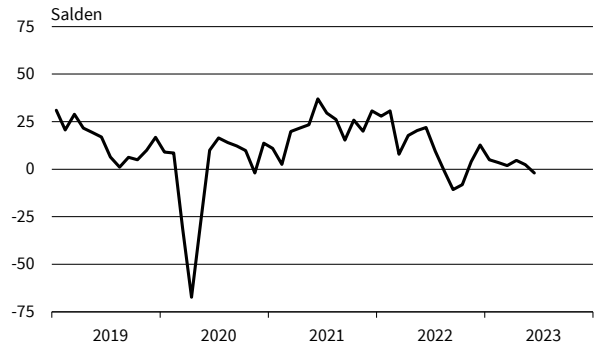
Werte saisonbereinigt mit X-13 ARIMA-SEATS.

Quelle: ifo Konjunkturumfragen.

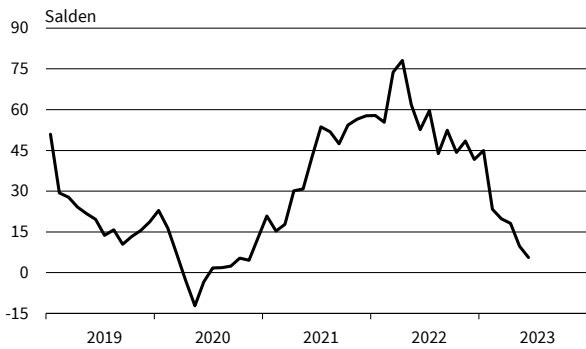
Lagerei und Speditionen
Geschäftsklima, Geschäftslage und Geschäftserwartungen



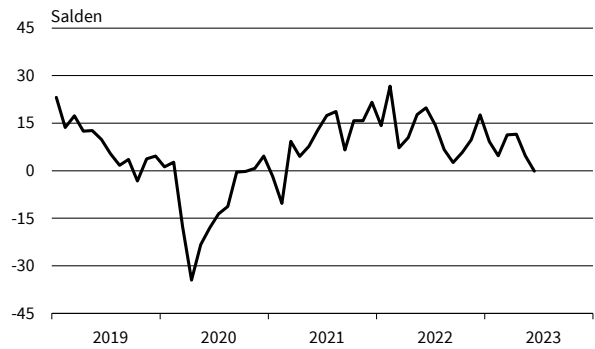
Lagerei und Speditionen
Umsatzerwartungen



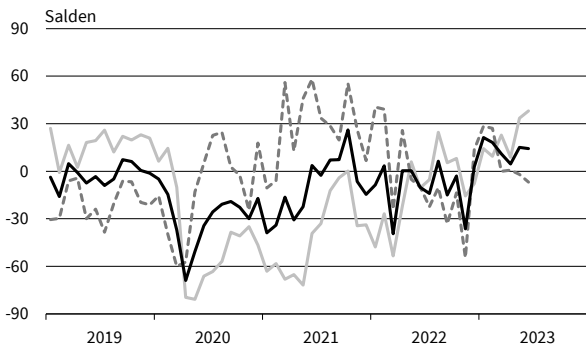
Lagerei und Speditionen
Preiserwartungen



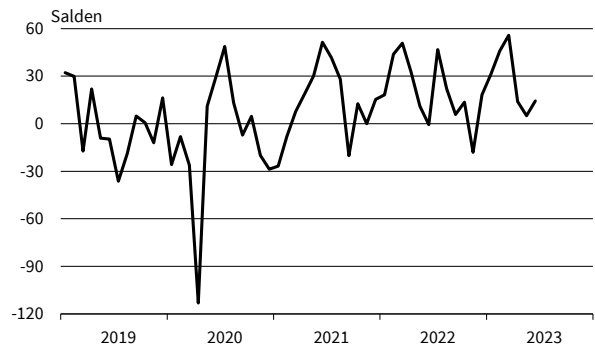
Lagerei und Speditionen
Beschäftigtererwartungen



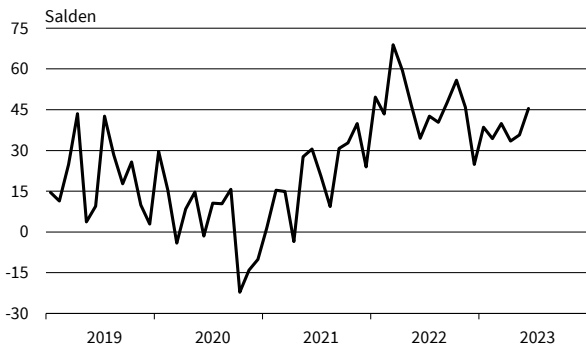
Personenbeförderung (ohne Luftfahrt)
Geschäftsklima, Geschäftslage und Geschäftserwartungen



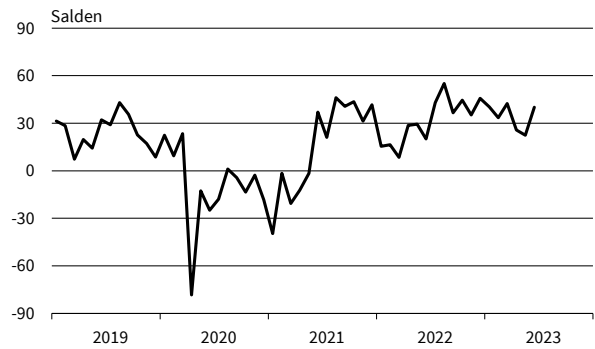
Personenbeförderung (ohne Luftfahrt)
Umsatzerwartungen



Personenbeförderung (ohne Luftfahrt)
Preiserwartungen



Personenbeförderung (ohne Luftfahrt)
Beschäftigtererwartungen

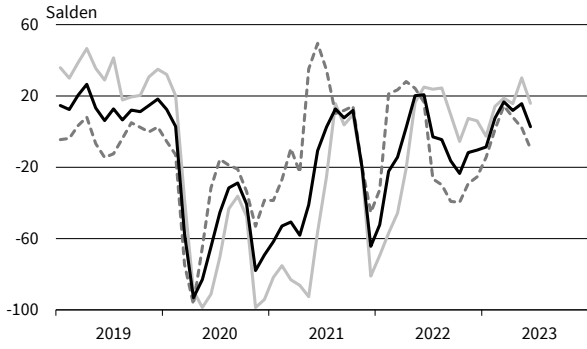


— Geschäftsklima - - - - - Geschäftslage Geschäftserwartungen

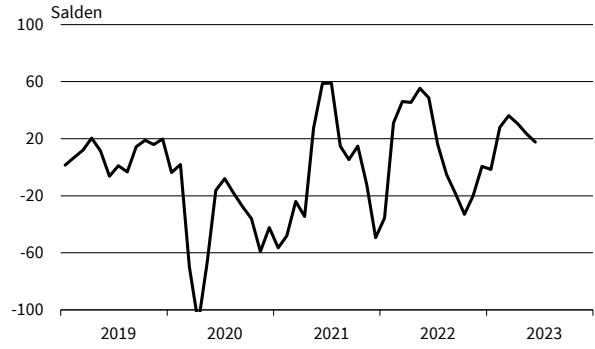
Werte saisonbereinigt mit X-13 ARIMA-SEATS.

Quelle: ifo Konjunkturumfragen.

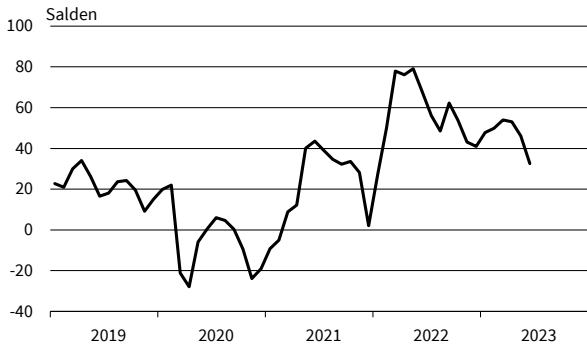
Beherbergung
Geschäftsklima, Geschäftslage und Geschäftserwartungen



Beherbergung
Umsatzerwartungen



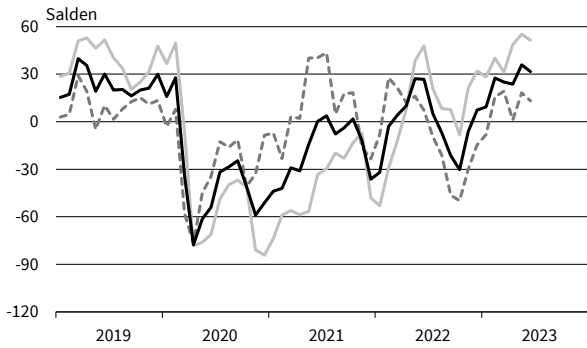
Beherbergung
Preiserwartungen



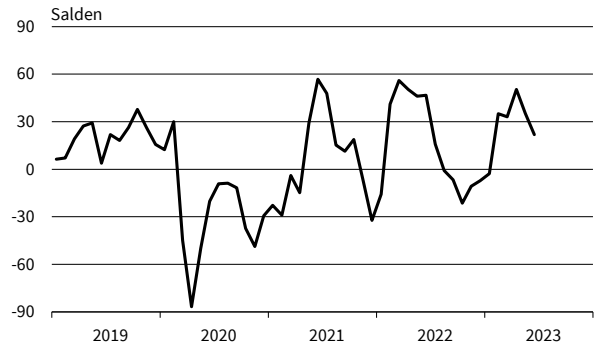
Beherbergung
Beschäftigtererwartungen



Gastronomie
Geschäftsklima, Geschäftslage und Geschäftserwartungen



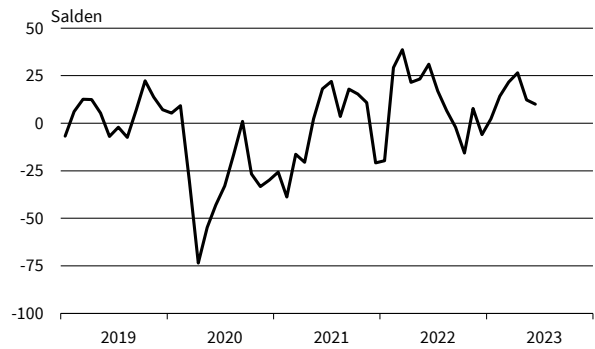
Gastronomie
Umsatzerwartungen



Gastronomie
Preiserwartungen



Gastronomie
Beschäftigtererwartungen

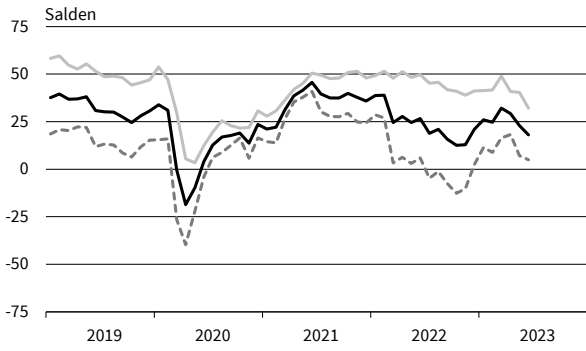


— Geschäftsklima — Geschäftslage - - - - - Geschäftserwartungen

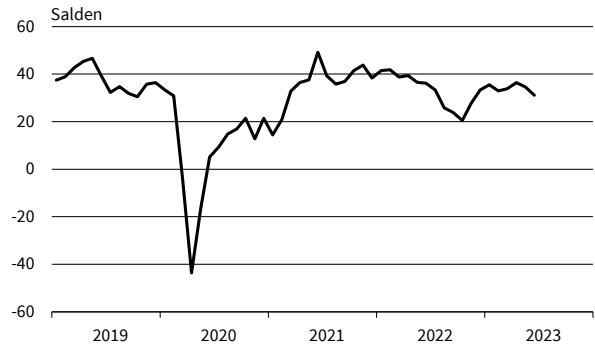
Werte saisonbereinigt mit X-13 ARIMA-SEATS.

Quelle: ifo Konjunkturumfragen.

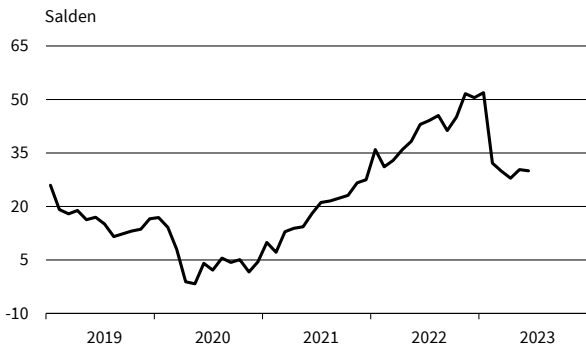
IT-Dienstleistungen
Geschäftsklima, Geschäftslage und Geschäftserwartungen



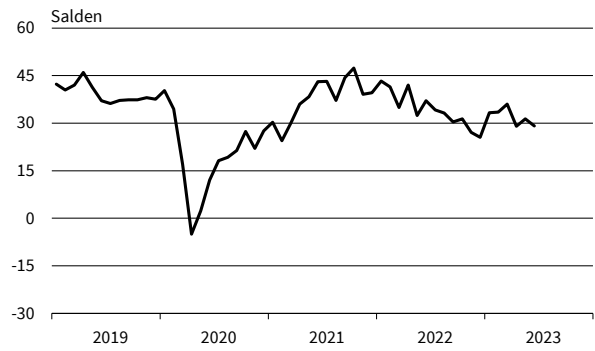
IT-Dienstleistungen
Umsatzerwartungen



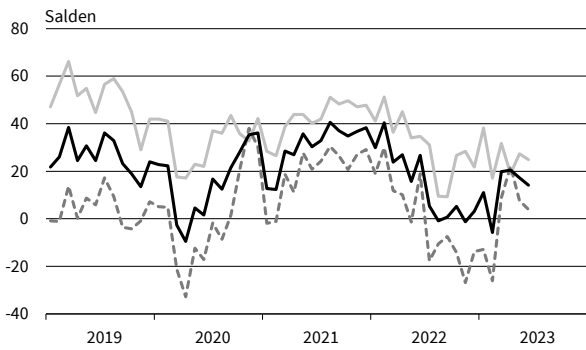
IT-Dienstleistungen
Preiserwartungen



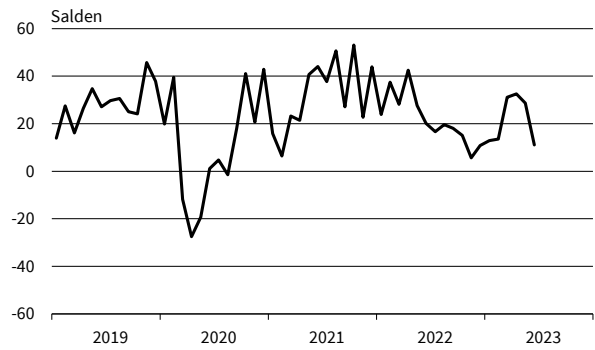
IT-Dienstleistungen
Beschäftigenerwartungen



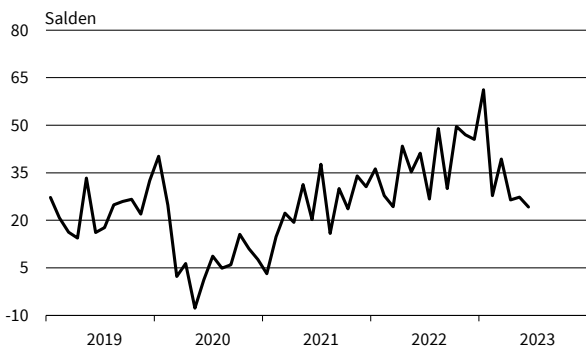
Informationsdienstleistungen
Geschäftsklima, Geschäftslage und Geschäftserwartungen



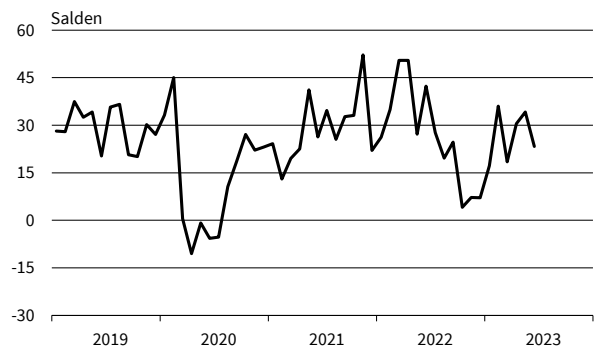
Informationsdienstleistungen
Umsatzerwartungen



Informationsdienstleistungen
Preiserwartungen



Informationsdienstleistungen
Beschäftigenerwartungen



— Geschäftsklima — Geschäftslage - - - - - Geschäftserwartungen

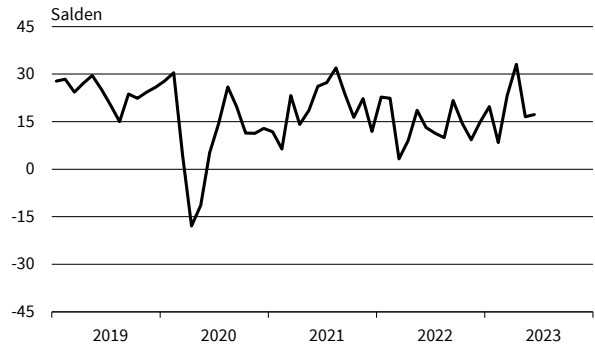
Werte saisonbereinigt mit X-13 ARIMA-SEATS.

Quelle: ifo Konjunkturumfragen.

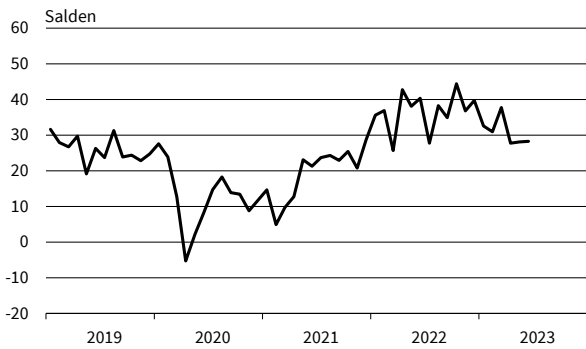
Grundstücks- und Wohnungswesen
Geschäftsklima, Geschäftslage und Geschäftserwartungen



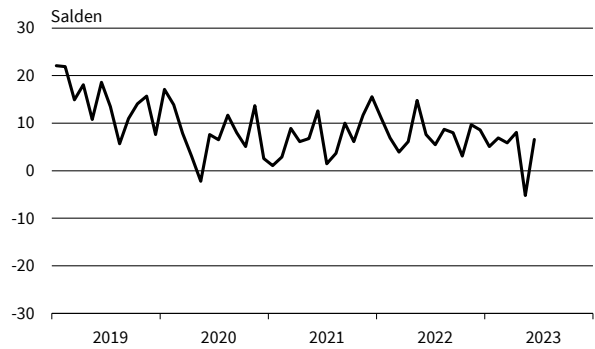
Grundstücks- und Wohnungswesen
Umsatzerwartungen



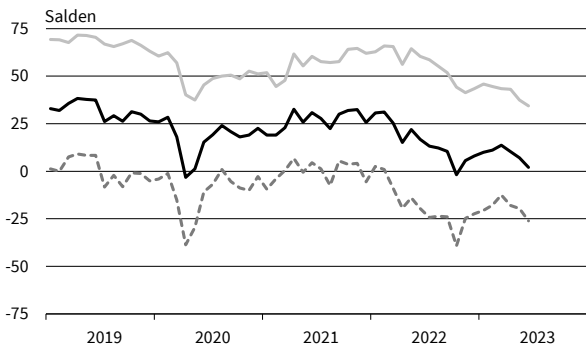
Grundstücks- und Wohnungswesen
Preiserwartungen



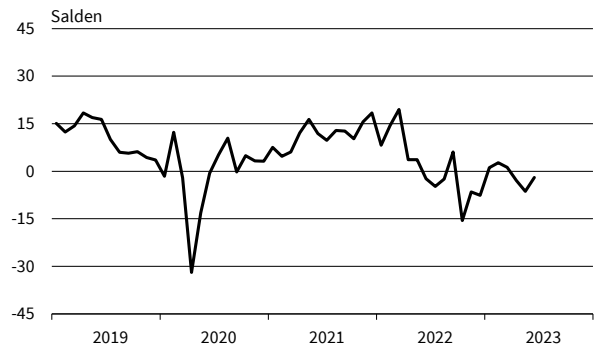
Grundstücks- und Wohnungswesen
Beschäftigtererwartungen



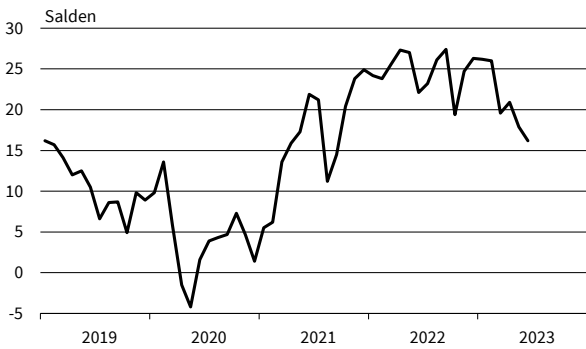
Architekturbüros
Geschäftsklima, Geschäftslage und Geschäftserwartungen



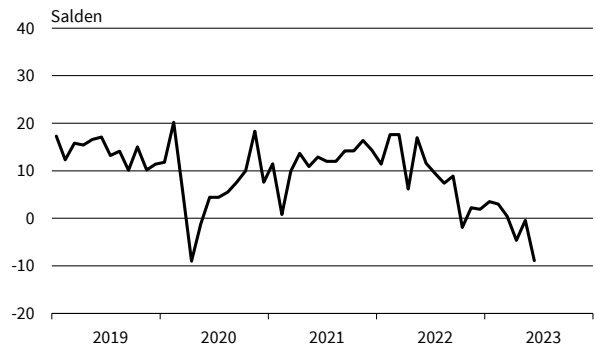
Architekturbüros
Umsatzerwartungen



Architekturbüros
Preiserwartungen



Architekturbüros
Beschäftigtererwartungen

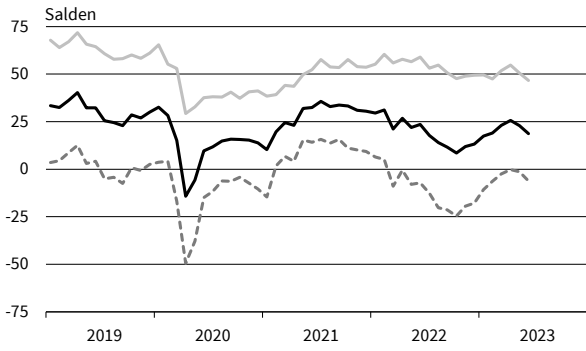


— Geschäftsklima — Geschäftslage - - - - - Geschäftserwartungen

Werte saisonbereinigt mit X-13 ARIMA-SEATS.

Quelle: ifo Konjunkturumfragen.

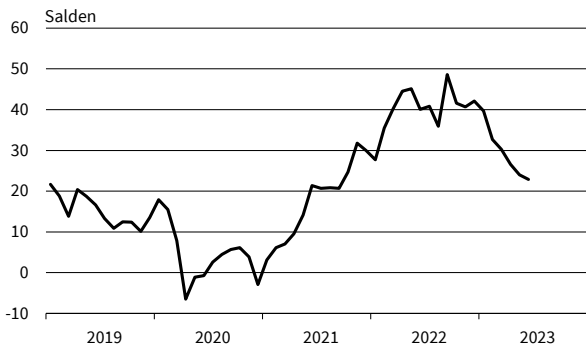
Ingenieurbüros
Geschäftsklima, Geschäftslage und Geschäftserwartungen



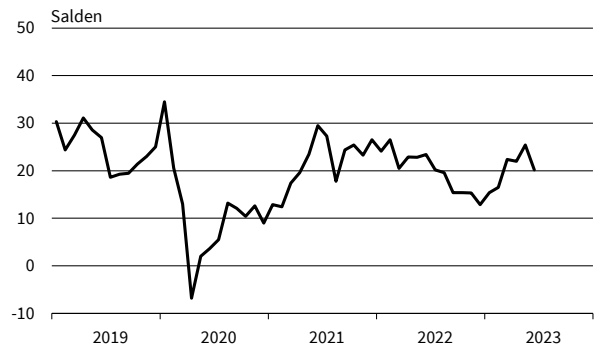
Ingenieurbüros
Umsatzerwartungen



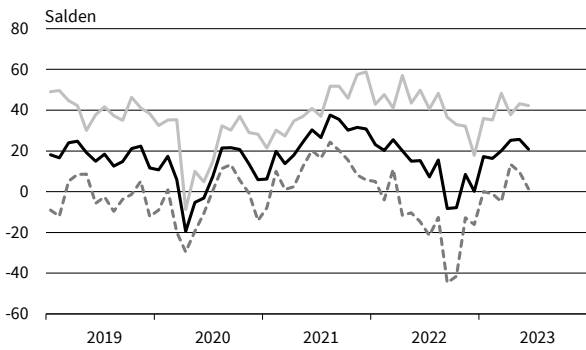
Ingenieurbüros
Preiserwartungen



Ingenieurbüros
Beschäftigenerwartungen



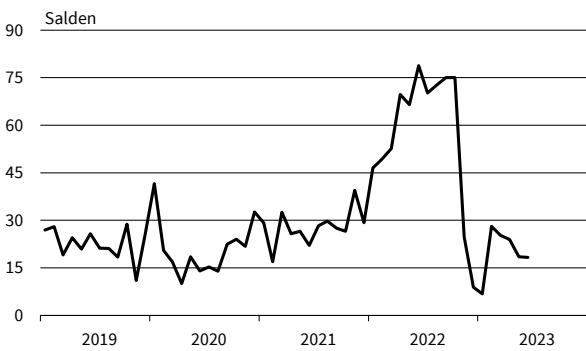
Gebäudebetreuung, Garten- und Landschaftsbau
Geschäftsklima, Geschäftslage und Geschäftserwartungen



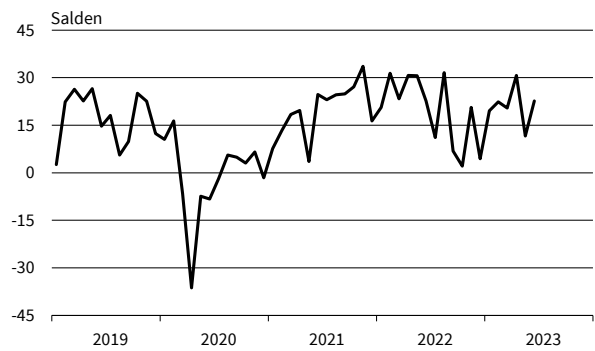
Gebäudebetreuung, Garten- und Landschaftsbau
Umsatzerwartungen



Gebäudebetreuung, Garten- und Landschaftsbau
Preiserwartungen



Gebäudebetreuung, Garten- und Landschaftsbau
Beschäftigenerwartungen

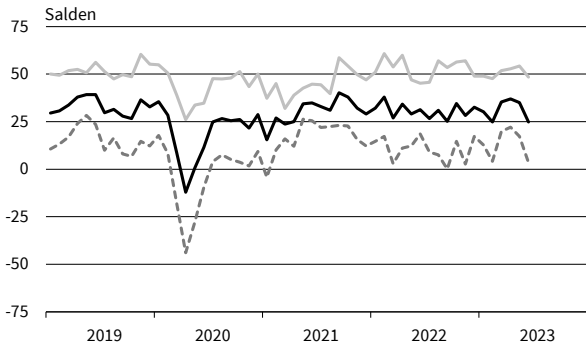


— Geschäftsklima — Geschäftslage - - - - - Geschäftserwartungen

Werte saisonbereinigt mit X-13 ARIMA-SEATS.

Quelle: ifo Konjunkturumfragen.

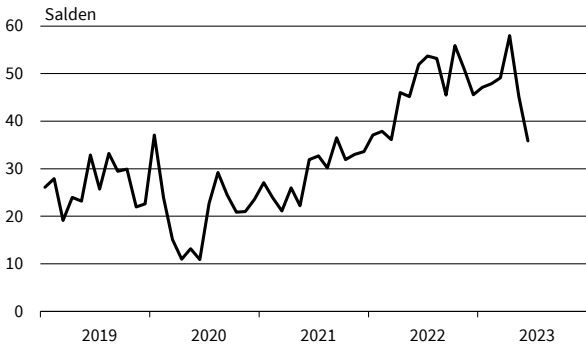
Rechts- u. Steuerberat., Wirtschaftspr.
Geschäftsklima, Geschäftslage und Geschäftserwartungen



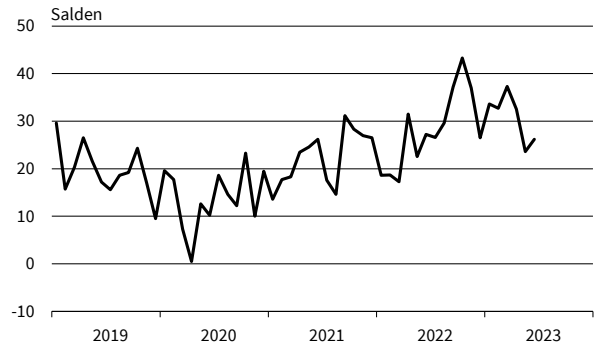
Rechts- u. Steuerberat., Wirtschaftspr.
Umsatzerwartungen



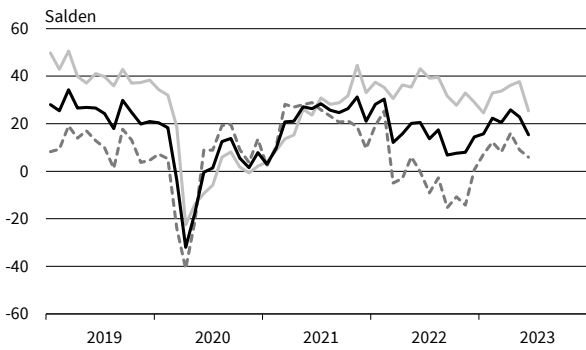
Rechts- u. Steuerberat., Wirtschaftspr.
Preiserwartungen



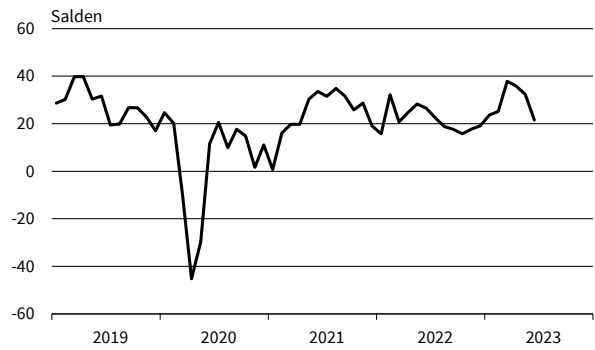
Rechts- u. Steuerberat., Wirtschaftspr.
Beschäftigtererwartungen



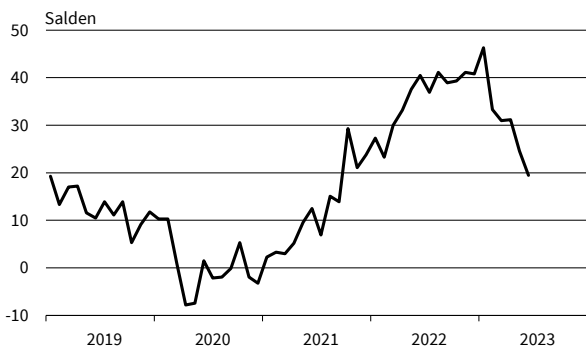
Unternehmens- u. PR-Beratungen
Geschäftsklima, Geschäftslage und Geschäftserwartungen



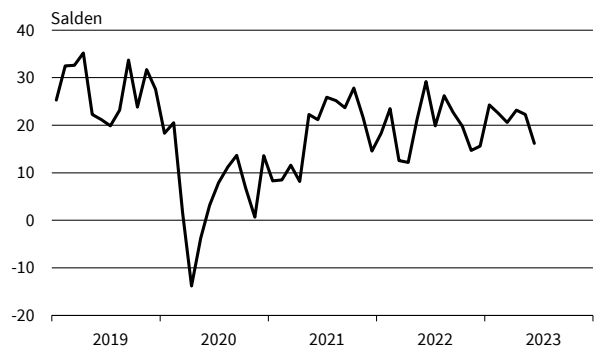
Unternehmens- u. PR-Beratungen
Umsatzerwartungen



Unternehmens- u. PR-Beratungen
Preiserwartungen



Unternehmens- u. PR-Beratungen
Beschäftigtererwartungen

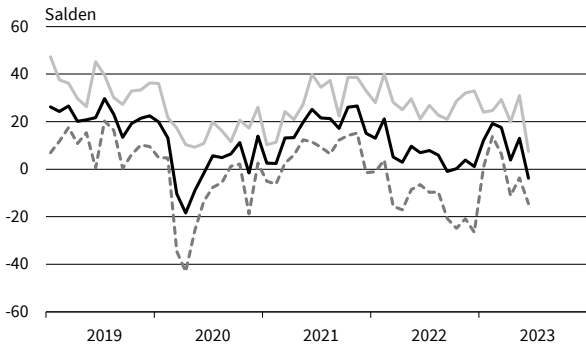


— Geschäftsklima — Geschäftslage - - - - - Geschäftserwartungen

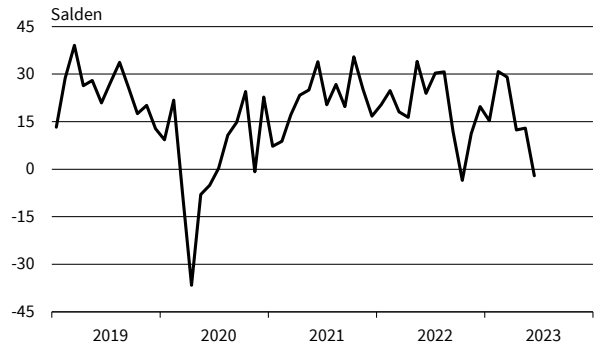
Werte saisonbereinigt mit X-13 ARIMA-SEATS.

Quelle: ifo Konjunkturumfragen.

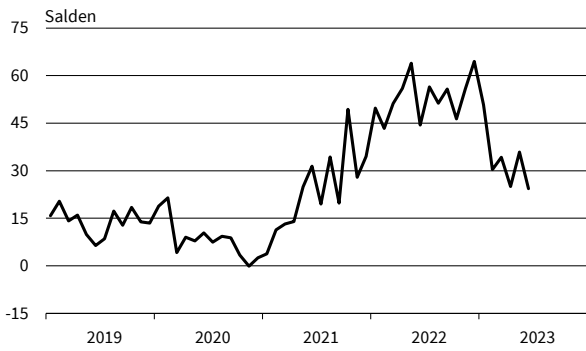
Forschung und Entwicklung
Geschäftsklima, Geschäftslage und Geschäftserwartungen



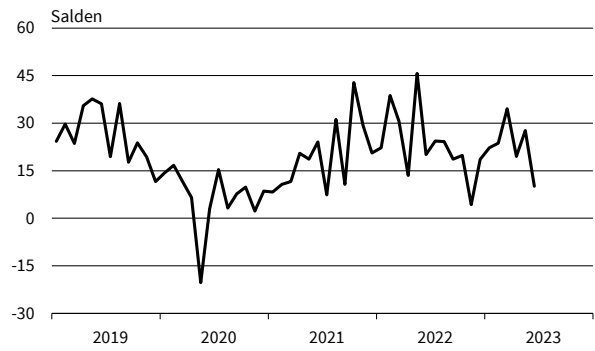
Forschung und Entwicklung
Umsatzerwartungen



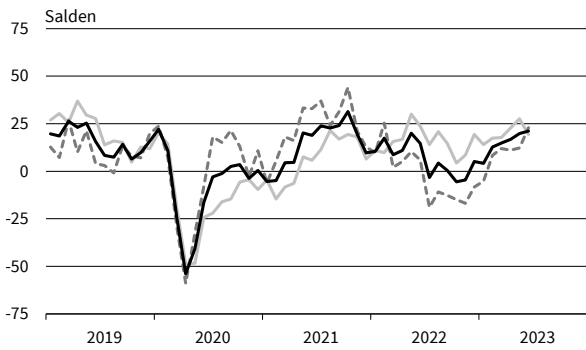
Forschung und Entwicklung
Preiserwartungen



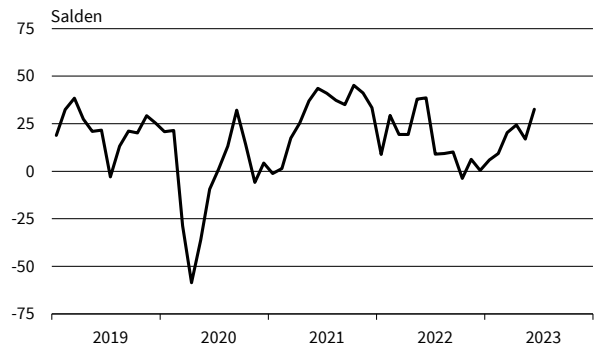
Forschung und Entwicklung
Beschäftigenerwartungen



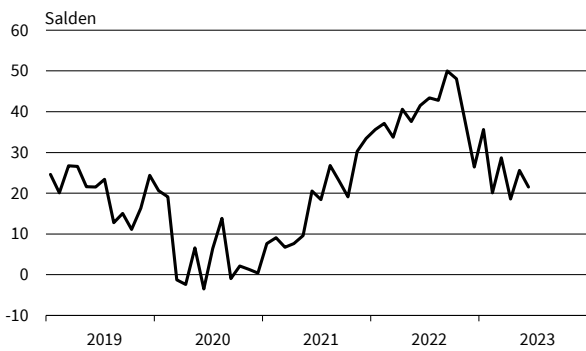
Werbung und Marktforschung
Geschäftsklima, Geschäftslage und Geschäftserwartungen



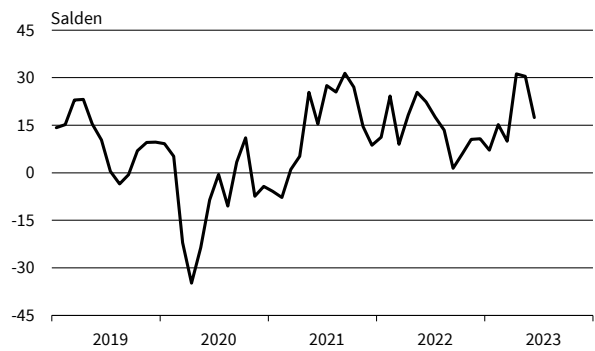
Werbung und Marktforschung
Umsatzerwartungen



Werbung und Marktforschung
Preiserwartungen



Werbung und Marktforschung
Beschäftigenerwartungen

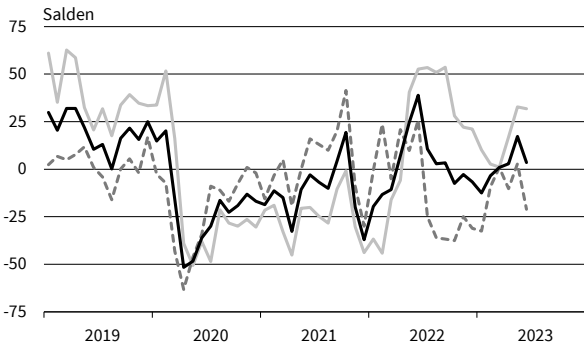


— Geschäftsklima - - - - - Geschäftslage ······ Geschäftserwartungen

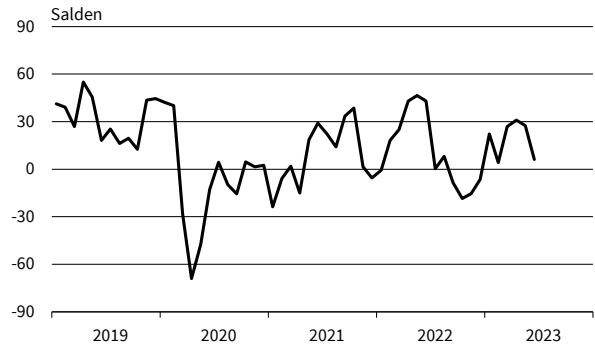
Werte saisonbereinigt mit X-13 ARIMA-SEATS.

Quelle: ifo Konjunkturumfragen.

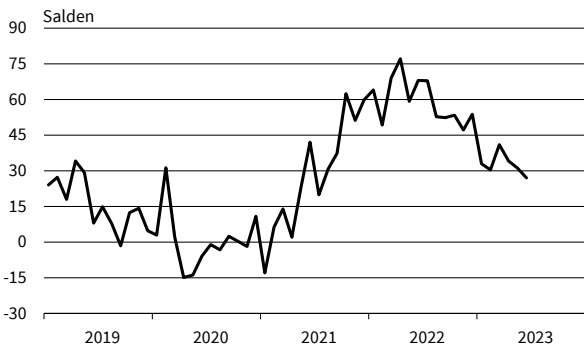
Vermietung beweglicher Sachen
Geschäftsklima, Geschäftslage und Geschäftserwartungen



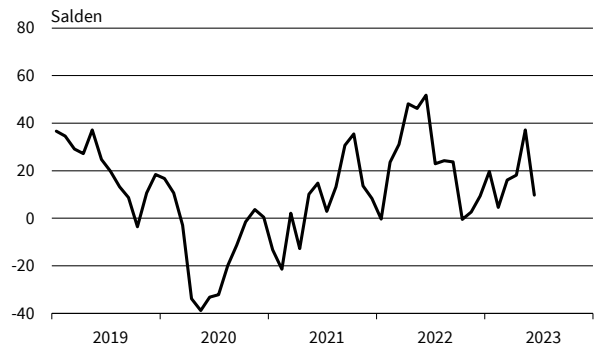
Vermietung beweglicher Sachen
Umsatzerwartungen



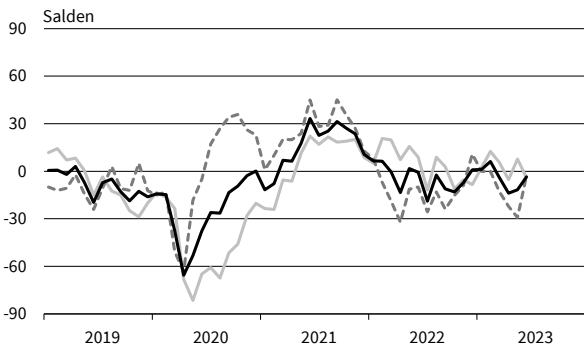
Vermietung beweglicher Sachen
Preiserwartungen



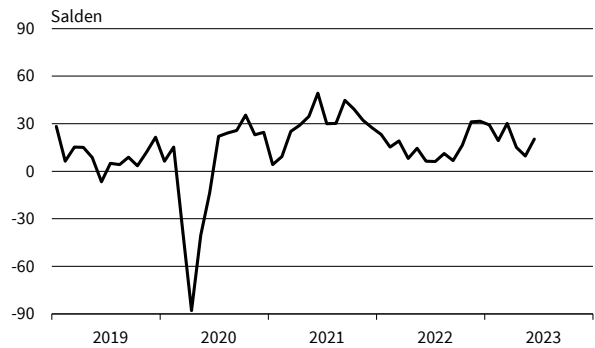
Vermietung beweglicher Sachen
Beschäftigenerwartungen



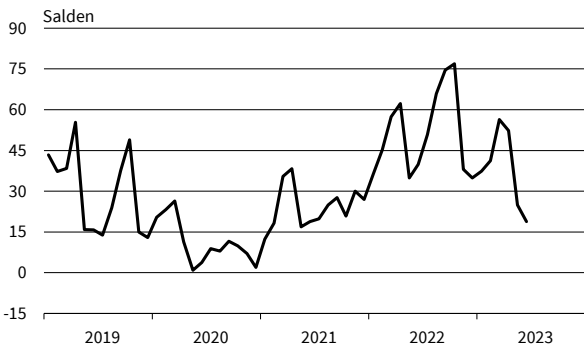
Personaldienstleistungen
Geschäftsklima, Geschäftslage und Geschäftserwartungen



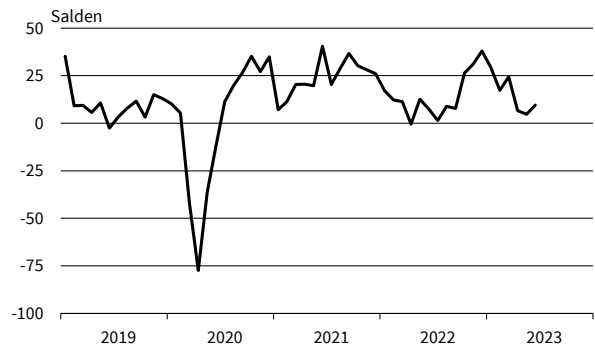
Personaldienstleistungen
Umsatzerwartungen



Personaldienstleistungen
Preiserwartungen



Personaldienstleistungen
Beschäftigenerwartungen

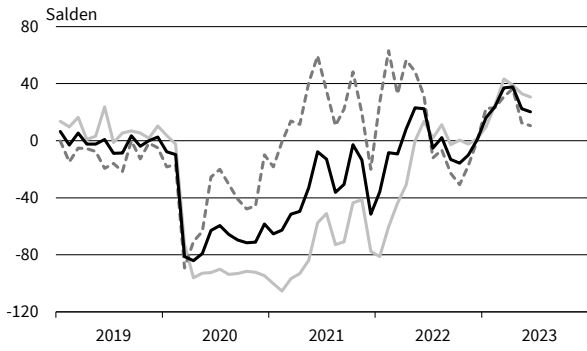


— Geschäftsklima - - - - - Geschäftslage ······ Geschäftserwartungen

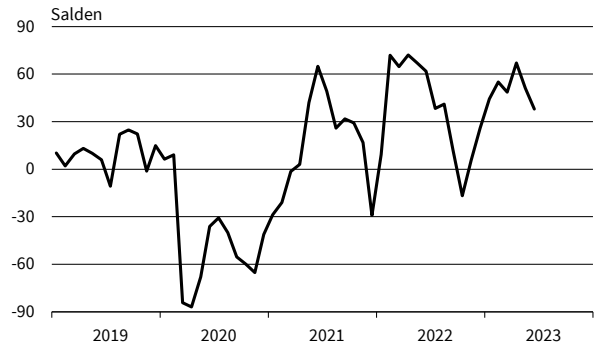
Werte saisonbereinigt mit X-13 ARIMA-SEATS.

Quelle: ifo Konjunkturumfragen.

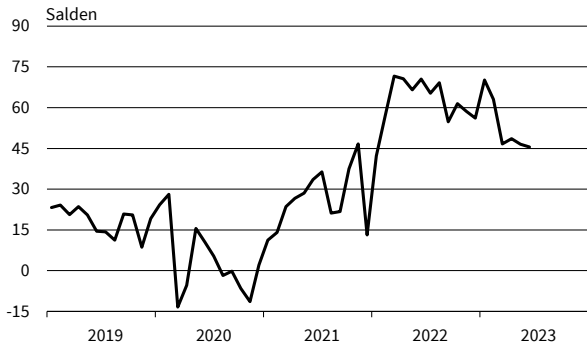
Reisebüros und Reiseveranstalter
Geschäftsklima, Geschäftslage und Geschäftserwartungen



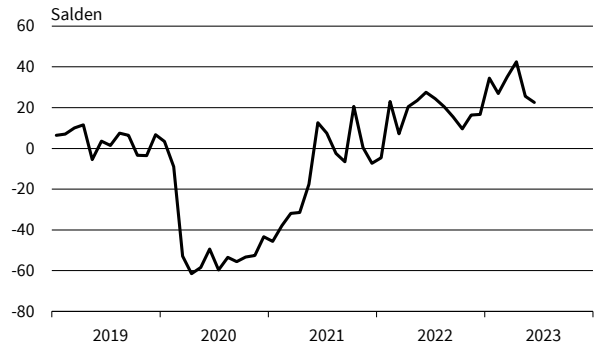
Reisebüros und Reiseveranstalter
Umsatzerwartungen



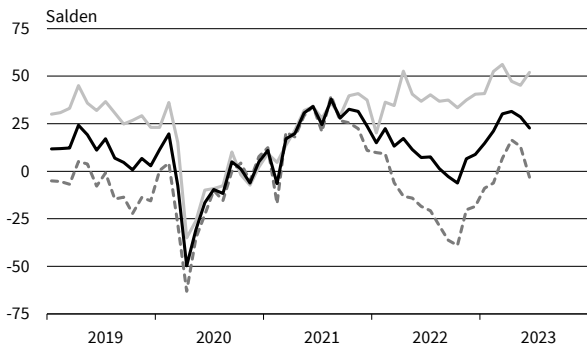
Reisebüros und Reiseveranstalter
Preiserwartungen



Reisebüros und Reiseveranstalter
Beschäftigtererwartungen



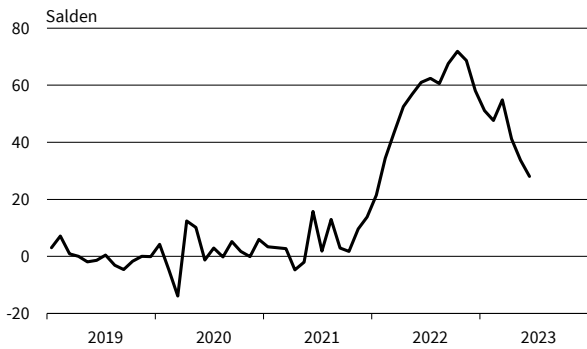
Mobilien-Leasing
Geschäftsklima, Geschäftslage und Geschäftserwartungen



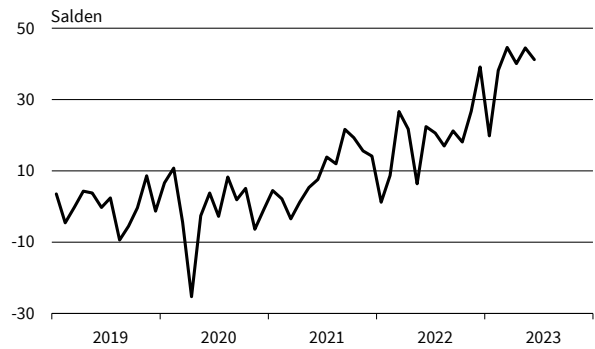
Mobilien-Leasing
Umsatzerwartungen



Mobilien-Leasing
Preiserwartungen



Mobilien-Leasing
Beschäftigtererwartungen



— Geschäftsklima — Geschäftslage - - - - - Geschäftserwartungen

Werte saisonbereinigt mit X-13 ARIMA-SEATS.

Quelle: ifo Konjunkturumfragen.

ifo Konjunkturperspektiven
ISSN 2699-2116

Herausgeber: ifo Institut, Poschingerstraße 5, 81679 München, Postfach 86 04 60, 81631 München,
Telefon (089) 92 24-0, Telefax (089) 98 53 69, E-Mail: ifo@ifo.de.

Erscheinungsart: online.

Erscheinungsweise: monatlich.

Satz: ifo Institut.

Nachdruck und sonstige Verbreitung (auch auszugsweise):

Nur mit Quellenangabe und gegen Einsendung eines Belegexemplars.

im Internet:

<https://www.ifo.de/publikationen/ifo-konjunkturperspektiven>