

BGF World Mining Fund A2 USD

Fondsdaten per 31.01.2010

Basisdaten	
WKN / ISIN:	986932 / LU0075056555
Fondsgesellschaft	BlackRock (Luxembourg) S.A.
Fondsmanager	Herr Evy Hambro
Anlageregion	Welt
Anlageschwerpunkt	Aktienfonds themenorientiert Rohstoffe
Benchmark	HSBC Global Mining
Risikoklasse	4
Fondsvolumen	13.030,70 Mio. USD
Auflegungsdatum	24.03.1997
Ertragsverwendung	thesaurierend
Geschäftsjahr	1.9. - 31.8.
Garantie	Nein
Laufzeit	unbegrenzt
Kauf / Verkauf	Ja / Ja
VL-fähig	Nein

Fondsporträt

Ziel des Fonds ist es, auf Basis des US-Dollar maximalen Kapitalzuwachs zu erzielen, indem hauptsächlich in Minenwerte und Metallunternehmen aus aller Welt investiert wird. Die Anlagen erfolgen vorwiegend in größeren Minenunternehmen, die Grundmetalle und Minerale für den Industriebedarf (wie Eisenerz und Kohle) erzeugen. Außerdem darf der Fonds Goldminenwerte halten.

Kosten

Ausgabeaufschlag (effektiv)	5,00% (4,76%)
Depotbankgebühr p.a.	0,00%
Managementgebühr p.a.	1,75%
Gesamtkostenquote (TER) 2008	2,06%
Administrationsgebühr	max. 0,25% p.a.

Abwicklungsmodalitäten

FFB-Online-Orderschlusszeit	10:45
Preisfeststellung	t+0

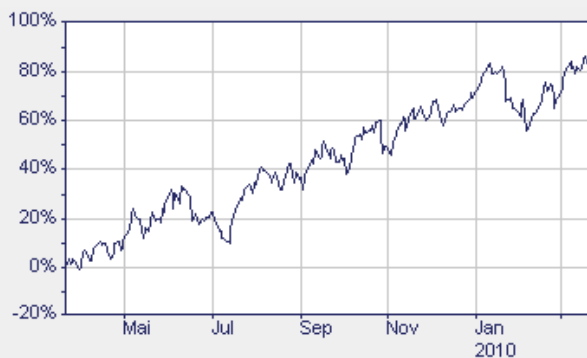
fondsmeter® Ranking

Short-Term-Ranking (1 J.)	+++
Mid-Term-Ranking (3 J.)	+++
Long-Term-Ranking (5 J.)	+++

Preise

Preise vom	19.03.2010
Ausgabepreis	n.v.
Nettoinventarwert (NAV)	67,88 USD

Fondschart (1 Jahr)



■ BGF World Mining Fund
Berechnungsbasis ist der 19.03.2010

market maker Software AG

Wertentwicklung**

	gesamt	p.a.
seit Jahresbeginn	3,34%	
1 Woche	3,43%	
1 Monat	8,29%	
3 Monate	7,62%	
6 Monate	15,79%	
1 Jahr	89,82%	
3 Jahre	13,52%	4,32%
5 Jahre	120,75%	17,16%
10 Jahre	630,11%	21,99%
seit Auflegung	595,34%	16,10%

Kennzahlen (1 Jahr)











Volatilität	28,58%
Sharpe Ratio	2,63%
Treynor Ratio	76,00%
Jensen's Alpha	1,42%
Information Ratio	2,87%



Alle hier gemachten Angaben beruhen auf sorgfältig ausgewählten Quellen. Eine Gewähr für die Richtigkeit kann jedoch nicht übernommen werden. Die gesetzlich vorgeschriebenen Verkaufsunterlagen erhalten Sie bei Ihrem Berater oder der Frankfurter Fondsbank.








FRANKFURTER
FONDSBANK










BGF World Mining Fund A2 USD

Fondsdaten per 31.01.2010

Die 10 größten Engagements		
Rio Tinto		10,0%
BHP Billiton PLC		9,5%
Vale		8,8%
Xstrata		5,9%
Impala Platin		5,0%
Teck Corp. B		4,9%
Freeport-McMoRan		3,6%
Anglo American		3,2%
Cia de Minas Buenave...		3,0%
Newcrest Mining		2,8%

Vermögensaufteilung		
Aktien		94,6%
Geldmarkt/Kasse		5,4%

Regionen-/Länderaufteilung*		
Europa		42,2%
Nordamerika		30,3%
Südafrika		11,2%
Asien		6,7%
Kasse		5,4%
Mittel-/Südamerika		3,0%
China		1,2%

Branchenaufteilung		
Divers		59,5%
Gold		12,7%
Kupfer		9,6%
Platin		7,8%
Kasse		5,4%
Bergbau		3,7%
Aluminium		0,5%
Stahl / Eisen		0,4%
Energie		0,4%

* Die Angaben beziehen sich auf den Wertpapieranteil des Fonds.

** Berechnungsbasis: Anteilwert vom 18.03.2010 (nach BVI-Methode)

Alle hier gemachten Angaben beruhen auf sorgfältig ausgewählten Quellen. Eine Gewähr für die Richtigkeit kann jedoch nicht übernommen werden. Die gesetzlich vorgeschriebenen Verkaufsunterlagen erhalten Sie bei Ihrem Berater oder der Frankfurter Fondsbank.