

BGF World Mining Fund A2 USD

Fondsdaten per 28.02.2010

Basisdaten	
WKN / ISIN:	986932 / LU0075056555
Fondsgesellschaft	BlackRock (Luxembourg) S.A.
Fondsmanager	Herr Evy Hambro
Anlageregion	Welt
Anlageschwerpunkt	Aktienfonds Rohstoffe Industriemetalle
Benchmark	HSBC Global Mining
Risikoklasse	4
Fondsvolumen	13.292,80 Mio. USD
Auflegungsdatum	24.03.1997
Ertragsverwendung	thesaurierend
Geschäftsjahr	1.9. - 31.8.
Garantie	Nein
Laufzeit	unbegrenzt
Kauf / Verkauf	Ja / Ja
VL-fähig	Nein

Fondsporträt

Ziel des Fonds ist es, auf Basis des US-Dollar maximalen Kapitalzuwachs zu erzielen, indem hauptsächlich in Minenwerte und Metallunternehmen aus aller Welt investiert wird. Die Anlagen erfolgen vorwiegend in größeren Minenunternehmen, die Grundmetalle und Minerale für den Industriebedarf (wie Eisenerz und Kohle) erzeugen. Außerdem darf der Fonds Goldminenwerte halten.

Kosten

Ausgabeaufschlag (effektiv)	5,00% (4,76%)
Depotbankgebühr p.a.	0,00%
Managementgebühr p.a.	1,75%
Gesamtkostenquote (TER) 2008	2,06%
Administrationsgebühr	max. 0,25% p.a.

Abwicklungsmodalitäten

FFB-Online-Orderschlusszeit	10:45
Preisfeststellung	t+0

Fondschart (1 Jahr)



Preise

Preise vom	12.04.2010
Ausgabepreis	n.v.
Nettoinventarwert (NAV)	73,65 USD

Wertentwicklung**

	gesamt	p.a.
seit Jahresbeginn	9,98%	
1 Woche	2,14%	
1 Monat	7,44%	
3 Monate	3,93%	
6 Monate	18,17%	
1 Jahr	89,82%	
3 Jahre	9,06%	2,93%
5 Jahre	148,47%	19,96%
10 Jahre	716,59%	23,37%
seit Auflegung	640,05%	16,57%

Kennzahlen (1 Jahr)











Volatilität	26,45%
Sharpe Ratio	2,62%
Treynor Ratio	73,60%
Jensen's Alpha	1,37%
Information Ratio	3,31%



Alle hier gemachten Angaben beruhen auf sorgfältig ausgewählten Quellen. Eine Gewähr für die Richtigkeit kann jedoch nicht übernommen werden. Die gesetzlich vorgeschriebenen Verkaufsunterlagen erhalten Sie bei Ihrem Berater oder der Frankfurter Fondsbank.







FRANKFURTER
FONDSBANK









BGF World Mining Fund A2 USD

Fondsdaten per 28.02.2010

Die 10 größten Engagements		
Rio Tinto		10,0%
BHP Billiton PLC		9,5%
Vale		9,2%
Xstrata		5,4%
Teck Corp. B		5,3%
Impala Platin		4,7%
Freeport-McMoRan		4,4%
Anglo American		3,2%
Cia de Minas Buenave...		3,1%
Newcrest Mining		2,7%

Vermögensaufteilung		
Aktien		97,1%
Geldmarkt/Kasse		2,9%

Regionen-/Länderaufteilung*		
Europa		43,1%
Nordamerika		32,5%
Lateinamerika		13,8%
Asien		6,5%
Kasse		2,9%
China		1,2%

Branchenaufteilung		
Divers		58,6%
Gold		12,3%
Kupfer		10,5%
Platin		7,3%
Grundstoffe		4,3%
Kasse		2,9%
Aluminium		2,9%
Gold / Edelmetalle		1,2%

* Die Angaben beziehen sich auf den Wertpapieranteil des Fonds.

** Berechnungsbasis: Anteilwert vom 09.04.2010 (nach BVI-Methode)

Alle hier gemachten Angaben beruhen auf sorgfältig ausgewählten Quellen. Eine Gewähr für die Richtigkeit kann jedoch nicht übernommen werden. Die gesetzlich vorgeschriebenen Verkaufsunterlagen erhalten Sie bei Ihrem Berater oder der Frankfurter Fondsbank.