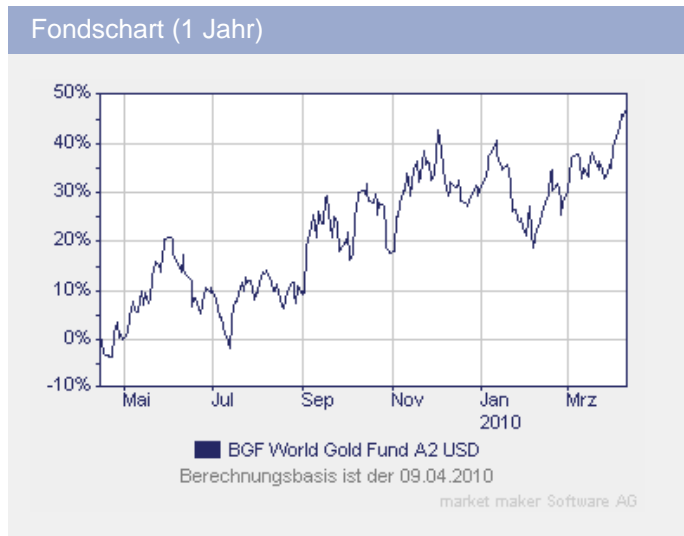


BGF World Gold Fund A2 USD

Fondsdaten per 28.02.2010

Basisdaten	
WKN / ISIN:	974119 / LU0055631609
Fondsgesellschaft	BlackRock (Luxembourg) S.A.
Fondsmanager	Herr Evy Hambro
Anlageregion	Welt
Anlageschwerpunkt	Aktienfonds Rohstoffe Edelmetalle
Benchmark	FTSE Gold Mines Index
Risikoklasse	4
Fondsvolumen	6.370,60 Mio. USD
Auflegungsdatum	30.12.1994
Ertragsverwendung	thesaurierend
Geschäftsjahr	1.9. - 31.8.
Garantie	Nein
Laufzeit	unbegrenzt
Kauf / Verkauf	Ja / Ja
VL-fähig	Ja

fondsmeter® Ranking	
Short-Term-Ranking (1 J.)	+++



Fondsporträt

Der Fonds zielt auf maximalen Gesamtertrag ab, indem er weltweit mindestens 70% seines gesamten Nettofondsvermögens in Aktien von Unternehmen anlegt, die überwiegend im Goldbergbau tätig sind. Zusätzlich kann er in Aktien von Unternehmen anlegen, deren Geschäftsaktivitäten überwiegend in den Bereichen sonstige Edelmetalle oder Mineralien, Grundmetalle oder Bergbau liegen. Der Fonds wird Gold oder Metalle nicht in physischer Form halten.

Kosten

Ausgabeaufschlag (effektiv)	5,00% (4,76%)
Depotbankgebühr p.a.	0,00%
Managementgebühr p.a.	1,75%
Gesamtkostenquote (TER) 2008	2,07%
Administrationsgebühr	max. 0,25% p.a.

Abwicklungsmodalitäten

FFB-Online-Orderschlusszeit	10:45
Preisfeststellung	t+0

Preise

Preise vom	12.04.2010
Ausgabepreis	n.v.
Nettoinventarwert (NAV)	52,41 USD

Wertentwicklung**

	gesamt	p.a.
seit Jahresbeginn	5,81%	
1 Woche	4,90%	
1 Monat	6,67%	
3 Monate	-1,04%	
6 Monate	2,74%	
1 Jahr	50,07%	
3 Jahre	31,86%	9,66%
5 Jahre	148,84%	20,00%
10 Jahre	727,76%	23,54%
seit Auflegung	424,80%	11,46%

Kennzahlen (1 Jahr)











Volatilität	38,93%
Sharpe Ratio	0,85%
Treynor Ratio	35,03%
Jensen's Alpha	-1,65%
Information Ratio	-0,09%



Alle hier gemachten Angaben beruhen auf sorgfältig ausgewählten Quellen. Eine Gewähr für die Richtigkeit kann jedoch nicht übernommen werden. Die gesetzlich vorgeschriebenen Verkaufsunterlagen erhalten Sie bei Ihrem Berater oder der Frankfurter Fondsbank.









FRANKFURTER
FONDSBANK







BGF World Gold Fund A2 USD

Fondsdaten per 28.02.2010

Die 10 größten Engagements		
Newcrest Mining		9,1%
Kinross Gold Corp.		6,9%
Goldcorp		6,0%
Companhia (Cia) de M...		6,0%
Newmont Mining		5,9%
Impala Platin		4,8%
Randgold Resources		4,7%
Lihir Gold		4,2%
Fresnillo		4,1%
Agnico Eagle Mines		3,8%

Vermögensaufteilung		
Aktien		99,4%
Geldmarkt/Kasse		0,6%

Regionen-/Länderaufteilung*		
Nordamerika		57,7%
Asien		13,9%
Südafrika		11,3%
Europa		7,9%
Lateinamerika		3,8%
China		3,0%
Russland		1,8%
Kasse		0,6%

Branchenaufteilung		
Gold		81,5%
Silber		10,0%
Platin		5,1%
Divers		2,4%
Kasse		0,6%
Gold / Edelmetalle		0,4%

* Die Angaben beziehen sich auf den Wertpapieranteil des Fonds.

** Berechnungsbasis: Anteilwert vom 09.04.2010 (nach BVI-Methode)

Alle hier gemachten Angaben beruhen auf sorgfältig ausgewählten Quellen. Eine Gewähr für die Richtigkeit kann jedoch nicht übernommen werden. Die gesetzlich vorgeschriebenen Verkaufsunterlagen erhalten Sie bei Ihrem Berater oder der Frankfurter Fondsbank.