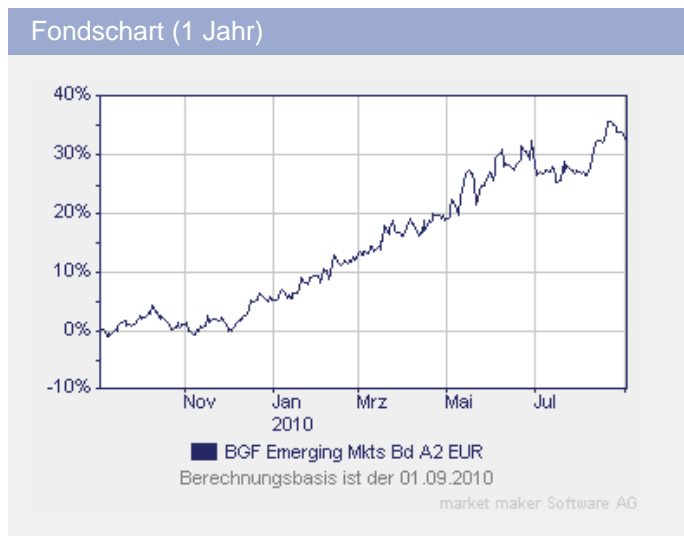


BGF Emerging Markets Bond Fund A2 EUR

Fondsdaten per 31.07.2010

Basisdaten	
WKN / ISIN:	A0DKR0 / LU0200683885
Fondsgesellschaft	BlackRock (Luxembourg) S.A.
Fondsmanager	Herr Andrew Gordon
Anlageregion	Emerging Markets
Anlageschwerpunkt	Rentenfonds höherverzinst allgemein
Benchmark	JPMorgan Emg Markets Bd Gib
Risikoklasse	3
Fondsvolumen	477,15 Mio. USD
Auflegungsdatum	01.10.2004
Ertragsverwendung	thesaurierend
Geschäftsjahr	1.9. - 31.8.
Garantie	Nein
Laufzeit	unbegrenzt
Kauf / Verkauf	Ja / Ja
VL-fähig	Nein

FWW FundStars®	
☆☆☆	



Fondsporträt	
Der Fonds zielt auf maximalen Kapitalertrag in US-Dollar ab, indem er mindestens 90% seines gesamten Fondsvermögens in festverzinsliche übertragbare Wertpapiere anlegt. Mindestens 70% des Fondsvermögens sind in festverzinsliche übertragbare Wertpapiere angelegt, die von Staaten, staatlichen Stellen und Unternehmen begeben wurden, die in Entwicklungsländern ansässig sind oder einen überwiegenden Teil ihrer Geschäftstätigkeit an Märkten in Entwicklungsländern ausüben. Es kann auch in Wertpapiere angelegt werden, die nicht auf US-Dollar lauten. Das Währungsrisiko wird flexibel gemanagt.	

Kosten	
Ausgabeaufschlag (effektiv)	5,00% (4,76%)
Depotbankgebühr p.a.	0,00%
Managementgebühr p.a.	1,25%
Gesamtkostenquote (TER) 2009	1,50%
Adminstrationsgebühr	max. 0,15% p.a.

Abwicklungsmodalitäten	
FFB-Online-Orderschlusszeit	10:45
Preisfeststellung	t+0

Preise	
Preise vom	02.09.2010
Ausgabepreis	n.v.
Nettoinventarwert (NAV)	9,83 EUR










Wertentwicklung**	gesamt	p.a.
seit Jahresbeginn	25,91%	
1 Woche	-1,82%	
1 Monat	4,07%	
3 Monate	4,85%	
6 Monate	16,97%	
1 Jahr	33,22%	
3 Jahre	39,13%	11,64%
5 Jahre	46,71%	7,97%
10 Jahre	n.v.	n.v.
seit Auflegung	65,25%	8,54%



Kennzahlen (1 Jahr)	
Volatilität	8,56%
Sharpe Ratio	2,94%
Treynor Ratio	17,71%
Jensen's Alpha	1,63%
Information Ratio	2,93%

Alle hier gemachten Angaben beruhen auf sorgfältig ausgewählten Quellen. Eine Gewähr für die Richtigkeit kann jedoch nicht übernommen werden. Die gesetzlich vorgeschriebenen Verkaufsunterlagen erhalten Sie bei Ihrem Berater oder der Frankfurter Fondsbank.

BGF Emerging Markets Bond Fund A2 EUR

Fondsdaten per 31.07.2010

Die 10 größten Engagements		
7,5% Russian 31.03.2030		7,8%
9,25% Venezuela 15.0...		4,6%
8,28% Argentina 31.1...		4,2%
8% Brazil 15.01.2018		3,2%
7,125% Brazil 20.01....		2,1%
4,875% Brazil 22.01....		2,1%
6,625% Croatia 14.07...		2,0%
5,875% Brazil 15.01....		2,0%
8,3% Mexico 15.08.2031		1,9%
9,375% Philippines 1...		1,7%

Vermögensaufteilung		
Renten		92,2%
Geldmarkt/Kasse		7,8%

* Die Angaben beziehen sich auf den Wertpapieranteil des Fonds.

** Berechnungsbasis: Anteilwert vom 01.09.2010 (nach BVI-Methode)