

BGF World Mining Fund A2 USD

Fondsdaten per 30.09.2010

Basisdaten	
WKN / ISIN:	986932 / LU0075056555
Fondsgesellschaft	BlackRock (Luxembourg) S.A.
Fondsmanager	Herr Evy Hambro
Anlageregion	Welt
Anlageschwerpunkt	Aktienfonds Rohstoffe Industriemetalle
Benchmark	100% HSBC Global Mining
Risikoklasse	4
Fondsvolumen	14.231,70 Mio. USD
Auflegungsdatum	24.03.1997
Ertragsverwendung	thesaurierend
Geschäftsjahr	1.9. - 31.8.
Garantie	Nein
Laufzeit	unbegrenzt
Kauf / Verkauf	Ja / Ja
VL-fähig	Nein

Fondsporträt

Ziel des Fonds ist es, auf Basis des US-Dollar maximalen Kapitalzuwachs zu erzielen, indem hauptsächlich in Minenwerte und Metallunternehmen aus aller Welt investiert wird. Die Anlagen erfolgen vorwiegend in größeren Minenunternehmen, die Grundmetalle und Minerale für den Industriebedarf (wie Eisenerz und Kohle) erzeugen. Außerdem darf der Fonds Goldminenwerte halten.

Kosten

Ausgabeaufschlag (effektiv)	5,00% (4,76%)
Depotbankgebühr p.a.	0,00%
Managementgebühr p.a.	1,75%
Gesamtkostenquote (TER) 2009	2,09%
Administrationsgebühr	max. 0,25% p.a.

Abwicklungsmodalitäten

FFB-Online-Orderschlusszeit	10:45
Preisfeststellung	t+0

FWW FundStars®



Fondschart (1 Jahr)



■ BGF World Mining Fund
Berechnungsbasis ist der 02.11.2010

market maker Software AG

Preise

Preise vom	02.11.2010
Ausgabepreis	n.v.
Nettoinventarwert (NAV)	78,30 USD

Wertentwicklung**

	gesamt	p.a.
seit Jahresbeginn	16,66%	
1 Woche	2,21%	
1 Monat	8,01%	
3 Monate	19,02%	
6 Monate	14,93%	
1 Jahr	31,82%	
3 Jahre	-19,39%	-6,93%
5 Jahre	124,74%	17,58%
10 Jahre	725,08%	23,50%
seit Auflegung	684,96%	16,33%

Kennzahlen (1 Jahr)











Volatilität	28,76%
Sharpe Ratio	0,89%
Treynor Ratio	24,08%
Jensen's Alpha	0,86%
Information Ratio	2,50%



Alle hier gemachten Angaben beruhen auf sorgfältig ausgewählten Quellen. Eine Gewähr für die Richtigkeit kann jedoch nicht übernommen werden. Die gesetzlich vorgeschriebenen Verkaufsunterlagen erhalten Sie bei Ihrem Berater oder der Frankfurter Fondsbank.







FRANKFURTER
FONDSBANK








BGF World Mining Fund A2 USD

Fondsdaten per 30.09.2010

Die 10 größten Engagements		
Rio Tinto		9,9%
BHP Billiton PLC		8,3%
Cia Vale do Rio Doce...		6,5%
Teck Corp. B		6,2%
Freeport-McMoRan		5,6%
Xstrata		4,9%
Newcrest Mining		4,6%
Impala Platinum		4,2%
Companhia (Cia) de M...		4,0%
Anglo American		2,8%

Vermögensaufteilung		
Aktien		99,8%
Geldmarkt/Kasse		0,2%

Regionen-/Länderaufteilung*		
Europa		39,3%
Nordamerika		36,6%
Südafrika		9,9%
Asien		8,9%
Lateinamerika		3,9%
China		1,2%
Kasse		0,2%

Branchenaufteilung		
Divers		55,8%
Grundstoffe		16,9%
Gold		15,9%
Platin		5,7%
Bergbau		5,0%
Aluminium		0,5%
Kasse		0,2%

* Die Angaben beziehen sich auf den Wertpapieranteil des Fonds.

** Berechnungsbasis: Anteilwert vom 02.11.2010 (nach BVI-Methode)

Alle hier gemachten Angaben beruhen auf sorgfältig ausgewählten Quellen. Eine Gewähr für die Richtigkeit kann jedoch nicht übernommen werden. Die gesetzlich vorgeschriebenen Verkaufsunterlagen erhalten Sie bei Ihrem Berater oder der Frankfurter Fondsbank.