

# BGF World Mining Fund A4 EUR

Fondsdaten per 31.08.2010

Basisdaten	
WKN / ISIN:	A0RFC4 / LU0408222593
Fondsgesellschaft	BlackRock (Luxembourg) S.A.
Fondsmanager	Herr Evy Hambro
Anlageregion	Welt
Anlageschwerpunkt	Aktienfonds Rohstoffe Industriemetalle
Benchmark	HSBC Global Mining
Risikoklasse	4
Fondsvolumen	13.439,90 Mio. USD
Auflegungsdatum	19.01.2009
Ertragsverwendung	ausschüttend
Geschäftsjahr	1.9. - 31.8.
Garantie	Nein
Laufzeit	unbegrenzt
Kauf / Verkauf	Ja / Ja
VL-fähig	Nein

**Fondsporträt**

Ziel des Fonds ist es, auf Basis des US-Dollar maximalen Kapitalzuwachs zu erzielen, indem hauptsächlich in Minenwerte und Metallunternehmen aus aller Welt investiert wird. Die Anlagen erfolgen vorwiegend in größeren Minenunternehmen, die Grundmetalle und Minerale für den Industriebedarf (wie Eisenerz und Kohle) erzeugen. Außerdem darf der Fonds Goldminenwerte halten.

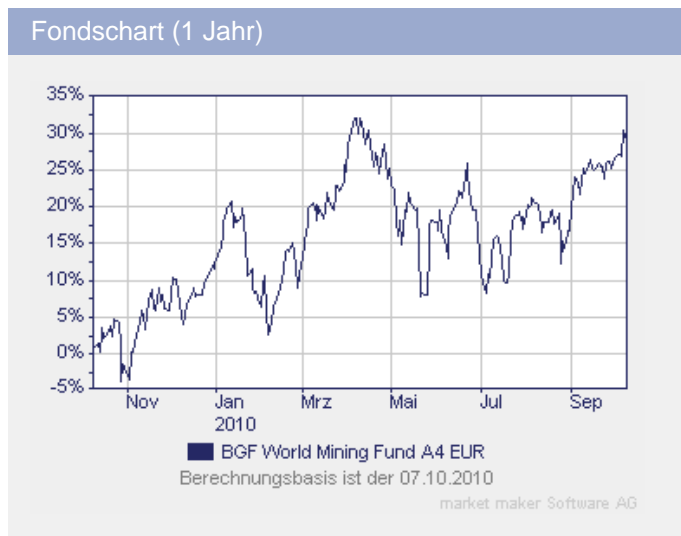
Kosten	
Ausgabeaufschlag (effektiv)	5,00% (4,76%)
Depotbankgebühr p.a.	0,00%
Managementgebühr p.a.	1,75%
Gesamtkostenquote (TER) 2009	2,09%
Adminstrationsgebühr	max. 0,25% p.a.

Abwicklungsmodalitäten	
FFB-Online-Orderschlusszeit	10:45
Preisfeststellung	t+0

**FWW FundStars®**

★★★★★

Preise	
Preise vom	07.10.2010
Ausgabepreis	n.v.
Nettoinventarwert (NAV)	53,83 EUR













Wertentwicklung**	gesamt	p.a.
seit Jahresbeginn	15,24%	
1 Woche	2,14%	
1 Monat	6,24%	
3 Monate	17,10%	
6 Monate	-2,00%	
1 Jahr	32,81%	
3 Jahre	n.v.	n.v.
5 Jahre	n.v.	n.v.
10 Jahre	n.v.	n.v.
seit Auflegung	122,97%	n.v.



Kennzahlen (1 Jahr)	
Volatilität	18,72%
Sharpe Ratio	1,62%
Treynor Ratio	48,21%
Jensen's Alpha	1,59%
Information Ratio	2,29%







Alle hier gemachten Angaben beruhen auf sorgfältig ausgewählten Quellen. Eine Gewähr für die Richtigkeit kann jedoch nicht übernommen werden. Die gesetzlich vorgeschriebenen Verkaufsunterlagen erhalten Sie bei Ihrem Berater oder der Frankfurter Fondsbank.








# BGF World Mining Fund A4 EUR

Fondsdaten per 31.08.2010

Die 10 größten Engagements		
Rio Tinto		9,9%
BHP Billiton PLC		8,2%
Cia Vale do Rio Doce...		6,4%
Teck Corp. B		6,0%
Freeport-McMoRan		5,3%
Xstrata		4,8%
Impala Platinum		4,4%
Companhia (Cia) de M...		3,8%
Newcrest Mining		3,2%
Anglo American		3,2%

Vermögensaufteilung		
Aktien		97,5%
Geldmarkt/Kasse		2,5%

Regionen-/Länderaufteilung*		
Europa		39,2%
Nordamerika		35,5%
Südafrika		9,9%
Asien		8,2%
Lateinamerika		3,6%
Kasse		2,5%
China		1,1%

Branchenaufteilung		
Divers		55,2%
Gold		15,6%
Grundstoffe		14,9%
Platin		6,5%
Bergbau		4,7%
Kasse		2,5%
Aluminium		0,6%

\* Die Angaben beziehen sich auf den Wertpapieranteil des Fonds.

\*\* Berechnungsbasis: Anteilwert vom 07.10.2010 (nach BVI-Methode)

Alle hier gemachten Angaben beruhen auf sorgfältig ausgewählten Quellen. Eine Gewähr für die Richtigkeit kann jedoch nicht übernommen werden. Die gesetzlich vorgeschriebenen Verkaufsunterlagen erhalten Sie bei Ihrem Berater oder der Frankfurter Fondsbank.

FRANKFURTER  
FONDSBANK