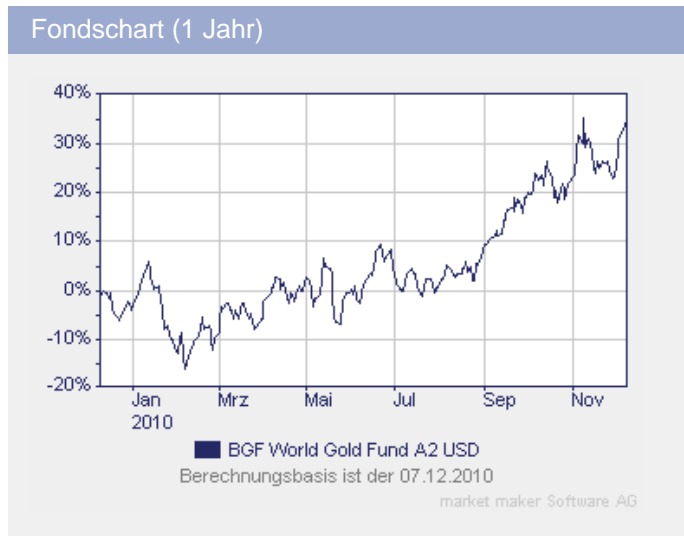


BGF World Gold Fund A2 USD

Fondsdaten per 31.10.2010

Basisdaten	
WKN / ISIN:	974119 / LU0055631609
Fondsgesellschaft	BlackRock (Luxembourg) S.A.
Fondsmanager	Herr Evy Hambro
Anlageregion	Welt
Anlageschwerpunkt	Aktienfonds Rohstoffe Edelmetalle
Benchmark	100% FTSE Gold Mines (cap)
Risikoklasse	4
Fondsvolumen	8.411,10 Mio. EUR
Auflegungsdatum	30.12.1994
Ertragsverwendung	thesaurierend
Geschäftsjahr	1.9. - 31.8.
Garantie	Nein
Laufzeit	unbegrenzt
Kauf / Verkauf	Ja / Ja
VL-fähig	Ja

FWW FundStars®	
☆☆☆	



Fondsporträt	
Der Fonds zielt auf maximalen Gesamtertrag ab, indem er weltweit mindestens 70% seines gesamten Nettofondsvermögens in Aktien von Unternehmen anlegt, die überwiegend im Goldbergbau tätig sind. Zusätzlich kann er in Aktien von Unternehmen anlegen, deren Geschäftsaktivitäten überwiegend in den Bereichen sonstige Edelmetalle oder Mineralien, Grundmetalle oder Bergbau liegen. Der Fonds wird Gold oder Metalle nicht in physischer Form halten.	

Kosten	
Ausgabeaufschlag (effektiv)	5,00% (4,76%)
Depotbankgebühr p.a.	0,00%
Managementgebühr p.a.	1,75%
Gesamtkostenquote (TER) 2009	2,09%
Administrationsgebühr	max. 0,25% p.a.

Abwicklungsmodalitäten	
FFB-Online-Orderschlusszeit	10:45
Preisfeststellung	t+0

Preise	
Preise vom	07.12.2010
Ausgabepreis	n.v.
Nettoinventarwert (NAV)	68,56 USD











Wertentwicklung** in USD		
	gesamt	p.a.
seit Jahresbeginn	38,23%	
1 Woche	8,38%	
1 Monat	1,92%	
3 Monate	20,98%	
6 Monate	37,81%	
1 Jahr	32,20%	
3 Jahre	33,20%	10,03%
5 Jahre	142,35%	19,37%
10 Jahre	1.080,03%	27,99%
seit Auflegung	585,60%	12,83%



Kennzahlen (1 Jahr)	
Volatilität	21,37%
Sharpe Ratio	0,90%
Treynor Ratio	70,85%
Jensen's Alpha	0,95%
Information Ratio	0,53%









Alle hier gemachten Angaben beruhen auf sorgfältig ausgewählten Quellen. Eine Gewähr für die Richtigkeit kann jedoch nicht übernommen werden. Die gesetzlich vorgeschriebenen Verkaufsunterlagen erhalten Sie bei Ihrem Berater oder der Frankfurter Fondsbank.








BGF World Gold Fund A2 USD

Fondsdaten per 31.10.2010

Die 10 größten Engagements		
Newcrest Mining		12,3%
Kinross Gold Corp.		8,2%
Companhia (Cia) de M...		7,0%
Goldcorp		5,3%
Fresnillo		5,3%
Newmont Mining		5,2%
Impala Platinum		4,2%
Randgold Resources		4,1%
Agnico Eagle Mines		4,1%
Industrias Penoles S.A.		3,8%

Vermögensaufteilung		
Aktien		98,6%
Geldmarkt/Kasse		1,4%

Regionen-/Länderaufteilung*		
Nordamerika		57,0%
Asien		13,8%
Südafrika		10,3%
Europa		10,0%
Lateinamerika		4,0%
China		1,8%
Osteuropa		1,7%
Kasse		1,4%

Branchenaufteilung		
Gold		80,9%
Silber		10,7%
Platin		4,3%
Divers		2,0%
Kasse		1,4%
Kupfer		0,4%
Gold / Edelmetalle		0,3%

* Die Angaben beziehen sich auf den Wertpapieranteil des Fonds.

** Berechnungsbasis: Anteilwert vom 07.12.2010 (nach BVI-Methode)