

Carmignac Commodities A

Fondsdaten per 31.12.2010

Basisdaten	
WKN / ISIN:	914233 / LU0164455502
Fondsgesellschaft	CARMIGNAC GESTION LUXEMBOURG
Fondsmanager	Herr David Field
Anlageregion	Welt
Anlageschwerpunkt	Aktienfonds Rohstoffe gemischt
Benchmark	MSCI Carmignac Commodities (EUR)
Risikoklasse	4
Fondsvolumen	1.869,00 Mio. EUR
Auflegungsdatum	03.03.2003
Ertragsverwendung	thesaurierend
Geschäftsjahr	1.1. - 31.12.
Garantie	Nein
Laufzeit	unbegrenzt
Kauf / Verkauf	Ja / Ja
VL-fähig	Nein

FWW FundStars®	
★★★★	



Fondsporträt	
Der Fonds investiert hauptsächlich in Aktien von Rohstoffproduzenten, die im Abbau, der Förderung und/oder der Verarbeitung tätig sind, sowie von Unternehmen, die sich auf die Energieerzeugung und die damit zusammenhängenden Dienstleistungen und Ausrüstungen spezialisiert haben. Die Anlagen werden weltweit getätigt.	

Kosten	
Ausgabeaufschlag (effektiv)	4,00% (3,85%)
Depotbankgebühr p.a.	0,06%
Managementgebühr p.a.	1,50%
Performancegebühr	siehe unten
Gesamtkostenquote (TER) 2009	2,90%
Gebühr an die Vertriebsstelle	0,6% p.a.

Abwicklungsmodalitäten	
FFB-Online-Orderschlusszeit	14:00
Preisfeststellung	t+0

Preise	
Preise vom	08.02.2011
Ausgabepreis	n.v.
Rücknahmepreis	418,09 EUR

Wertentwicklung** in EUR		
	gesamt	p.a.
seit Jahresbeginn	2,50%	
1 Woche	2,63%	
1 Monat	1,28%	
3 Monate	11,16%	
6 Monate	35,78%	
1 Jahr	55,16%	
3 Jahre	21,13%	6,60%
5 Jahre	73,14%	11,60%
10 Jahre	n.v.	n.v.
seit Auflegung	318,09%	19,74%

Kennzahlen (1 Jahr)	
Volatilität	18,61%
Sharpe Ratio	2,09%
Treynor Ratio	79,48%
Jensen's Alpha	1,89%
Information Ratio	1,58%











Alle hier gemachten Angaben beruhen auf sorgfältig ausgewählten Quellen. Eine Gewähr für die Richtigkeit kann jedoch nicht übernommen werden. Die gesetzlich vorgeschriebenen Verkaufsunterlagen erhalten Sie bei Ihrem Berater oder der Frankfurter Fondsbank.

FRANKFURTER
FONDSBANK

Carmignac Commodities A

Fondsdaten per 31.12.2010









Die 10 größten Engagements

First Quantum Minerals		4,9%
Pacific Rubiales Energy		4,2%
Walter Energy		3,3%
Lundin Petroleum AB		3,2%
Kinross Gold Corp.		2,7%
National Oilwell Var...		2,5%
Anadarko Petroleum Corp		2,4%
Xstrata		2,4%
Cameron International		2,2%
Bankers Petroleum		2,1%





Vermögensaufteilung

Aktien		101,0%
Geldmarkt/Kasse		-1,0%

Regionen-/Länderaufteilung*

Nordamerika		49,5%
Lateinamerika		17,7%
Afrika		10,1%
Europa		7,6%
Australien		7,0%
Asien		4,6%
Osteuropa		3,5%
Welt		1,0%
Kasse		-1,0%

Branchenaufteilung

Energie		41,7%
Bergbau		31,3%
Gold / Edelmetalle		22,3%
Grundstoffe		5,8%
Kasse		-1,0%

Performancegebühr

20,00% der Wertentwicklung des Fonds im Vergleich zum Performanceindikator (quartalsmäßig angepasster Index)

* Die Angaben beziehen sich auf den Wertpapieranteil des Fonds.

** Berechnungsbasis: Anteilwert vom 08.02.2011 (nach BVI-Methode)

Alle hier gemachten Angaben beruhen auf sorgfältig ausgewählten Quellen. Eine Gewähr für die Richtigkeit kann jedoch nicht übernommen werden. Die gesetzlich vorgeschriebenen Verkaufsunterlagen erhalten Sie bei Ihrem Berater oder der Frankfurter Fondsbank.

FRANKFURTER
FONDSBANK