

BGF World Mining Fund A2 USD

Fondsdaten per 31.10.2010

Basisdaten	
WKN / ISIN:	986932 / LU0075056555
Fondsgesellschaft	BlackRock (Luxembourg) S.A.
Fondsmanager	Herr Evy Hambro
Anlageregion	Welt
Anlageschwerpunkt	Aktienfonds Rohstoffe Industriemetalle
Benchmark	100% HSBC Global Mining (cap)
Risikoklasse	4
Fondsvolumen	10.544,93 Mio. EUR
Auflegungsdatum	24.03.1997
Ertragsverwendung	thesaurierend
Geschäftsjahr	1.9. - 31.8.
Garantie	Nein
Laufzeit	unbegrenzt
Kauf / Verkauf	Ja / Ja
VL-fähig	Nein

Fondsporträt

Ziel des Fonds ist es, auf Basis des US-Dollar maximalen Kapitalzuwachs zu erzielen, indem hauptsächlich in Minenwerte und Metallunternehmen aus aller Welt investiert wird. Die Anlagen erfolgen vorwiegend in größeren Minenunternehmen, die Grundmetalle und Minerale für den Industriebedarf (wie Eisenerz und Kohle) erzeugen. Außerdem darf der Fonds Goldminenwerte halten.

Kosten

Ausgabeaufschlag (effektiv)	5,00% (4,76%)
Depotbankgebühr p.a.	0,00%
Managementgebühr p.a.	1,75%
Gesamtkostenquote (TER) 2009	2,09%
Administrationsgebühr	max. 0,25% p.a.

Abwicklungsmodalitäten

FFB-Online-Orderschlusszeit	10:45
Preisfeststellung	t+0

FWW FundStars®



Fondschart (1 Jahr)



■ BGF World Mining Fund
Berechnungsbasis ist der 04.01.2011

market maker Software AG

Preise

Preise vom	04.01.2011
Ausgabepreis	n.v.
Nettoinventarwert (NAV)	87,93 USD

Wertentwicklung** in EUR

	gesamt	p.a.
seit Jahresbeginn	0,97%	
1 Woche	n.v.	
1 Monat	5,18%	
3 Monate	23,90%	
6 Monate	43,12%	
1 Jahr	37,00%	
3 Jahre	4,82%	1,58%
5 Jahre	90,16%	13,72%
10 Jahre	495,82%	19,54%
seit Auflegung	659,49%	15,84%

Kennzahlen (1 Jahr)











Volatilität	27,82%
Sharpe Ratio	0,63%
Treynor Ratio	15,80%
Jensen's Alpha	0,41%
Information Ratio	2,18%



Alle hier gemachten Angaben beruhen auf sorgfältig ausgewählten Quellen. Eine Gewähr für die Richtigkeit kann jedoch nicht übernommen werden. Die gesetzlich vorgeschriebenen Verkaufsunterlagen erhalten Sie bei Ihrem Berater oder der Frankfurter Fondsbank.








FRANKFURTER
FONDSBANK








BGF World Mining Fund A2 USD

Fondsdaten per 31.10.2010

Die 10 größten Engagements		
Rio Tinto		10,0%
BHP Billiton PLC		8,5%
Teck Corp. B		6,4%
Cia Vale do Rio Doce...		6,0%
Freeport-McMoRan		5,9%
Xstrata		4,5%
Newcrest Mining		4,5%
Companhia (Cia) de M...		4,4%
Impala Platinum		4,2%
Anglo American		2,8%

Vermögensaufteilung		
Aktien		99,2%
Geldmarkt/Kasse		0,8%

Regionen-/Länderaufteilung*		
Europa		38,1%
Nordamerika		36,8%
Südafrika		9,8%
Asien		9,0%
Lateinamerika		4,1%
China		1,4%
Kasse		0,8%

Branchenaufteilung		
Divers		54,4%
Grundstoffe		18,0%
Gold		15,7%
Platin		5,5%
Bergbau		5,1%
Kasse		0,8%
Aluminium		0,5%

* Die Angaben beziehen sich auf den Wertpapieranteil des Fonds.

** Berechnungsbasis: Anteilwert vom 04.01.2011 (nach BVI-Methode)